



Tässä vuosikertomuksessa esitetyt markkinoihin ja tulevaisuuteen liittyvät lausunnot ja arviot perustuvat yhtiön johdon tämänhetkisiin näkemyksiin. Luonteensa vuoksi ne sisältävät epävarmuutta ja ovat alttiita yleisen taloudellisen tai toimialan tilanteen muutoksille.

Nixu Oyj:n Hyväksyttynä Neuvonantajana toimii Summa Capital Oy.

SISÄLLYS:

Nixu on.....	Sivu 4
Toimitusjohtajan katsaus.....	Sivu 6
Nixun vuosi 2014.....	Sivu 8
Avainluvut.....	Sivu 10
Nixu sijoituskohteena.....	Sivu 12
Pidämme digitaalisen yhteiskunnan toiminnassa.....	Sivu 14
Panostukset kyberturvaan eivät vastaa nykypäivän uhkia.....	Sivu 15
Teemme kyberturvasta totta.....	Sivu 16
Henkilöstö, kulttuuri ja kehittyminen.....	Sivu 18
Hallitus.....	Sivu 20
Johtoryhmä.....	Sivu 21
Toimintakertomus ja tilinpäätös.....	Sivu 24
Tilintarkastuskertomus.....	Sivu 48
Pro forma -tuloslaskelmat.....	Sivu 52
Nixu Oyj:n hallinnointi.....	Sivu 54
Tietoja osakkeenomistajille.....	Sivu 56

NIXU ON..

TIETOTURVA- RATKAISUIDEN KOKONAISTOIMITTAJA.

Kyberturvallisuuden pelikenttä on laaja. Meille kyberturvallisuus on enemmän kuin aukoton verkkoympäristö tai yksittäisten virusten torjuntaa. Tehtävämme on mahdollistaa asiakkaidemme toiminnan jatkuvuus kaikissa prosesseissa ja liiketoiminnan vaihtuvissa tilanteissa, kaikkina aikoina ja kaikilla tasoilla - läpi koko toimitusketjun. Ennakoimme ja otamme vastuuta.

TOTEUTETTAVISSA OLEVIA RATKAISUJA; EMME TUOMITSE, VAAN TUEMME.

Yritysten toiminta ja arvo perustuvat enenevässä määrin digitaaliseen omaisuuteen. Vastuu kyberturvallisuuden toteutuksesta on siirtynyt yhä enemmän liiketoimintajohdon huoleksi. Haluamme olla perinteisen tietoturva-tuomarin sijaan auttaja ja ennakoija. Tehtävänä on nähdä vaaranpaikat ennalta. Autamme löytämään ja toteuttamaan ratkaisuja, teknologisia tai toiminnallisia, jotka turvaavat asiakkaidemme koko liiketoimintaa, kaikissa olosuhteissa.

TEEMME KYBERTURVASTA TOTTA.



HELPOSTI LÄHESTYTTÄVIÄ IHMISIÄ, JOILLE OLEMME TOIMIALAN PARAS TYÖPAIKKA.

Haluamme olla asiakkaillemme paitsi edistyksellisen kyberturvan ja teknologian asiantuntijoita, myös helposti lähestyttäviä kumppaneita ja ihmisiä. Kannamme aidosti vastuamme ja hoidamme tehtävämme niin hyvin ja mutkattomasti, että muuttuvan maailman mukanaan tuomat riskit ovat hallittavampia. Meidän kanssamme asiakkamme ovat asiantuntevissa käsissä.

Koulutamme asiantuntijoitamme jatkuvasti ja haastamme omaa osaamistamme alan kansainvälisessä kilpailussa. Kybermaailmassa oppiminen ja uusien riskien ennakoiminen on jatkuvaa - ja me olemme siinä alamme huippuja, tiennäyttäjiä.

VUOSIEN KOKEMUS JA TYÖMENETELMÄT TIIVISTYVÄT NIXUN HELMISSÄ

Seuraamme aktiivisesti toimialamme ja kyberturvallisuuden globaalia kehitystä. Ammennamme oppimastamme ja kehitämme kokemustemme pohjalta uusia tulevaisuuden tähtikonsepteja, Nixun helmiä. Ne ovat tuotteistettuja palveluita, omaa aineetonta omaisuutta ja toimitusprosesseja, jotka mahdollistavat tietoturva-palveluidemme helpon ja joustavan käyttöönoton asiakkaillemme ja kumppaneillemme, kaikissa tilanteissa.





**KANNATTAVAN KASVUN
VUOSI ANTAA HYVÄN
PERUSTAN JATKAA
STRATEGIAMME
TOIMEENPANOJA**

Toimitusjohtaja Petri Kairinen

TOIMITUSJOHTAJAN KATSAUS

Vuosi 2014 oli meille merkittävien askelten vuosi. Kehitimme liiketoimintaamme määrätietoisesti, mikä näkyi voimakkaana orgaanisena kasvuna erityisesti toisella vuosipuoliskolla. Yhtiön koko ja rakenne antavat meille nyt mahdollisuuden ryhtyä täysipainoisesti toteuttamaan kasvustrategiaamme.

Nixun pro forma -liikevaihto (ilman Nixu Softwarea ja mukaan lukien Panorama Partners koko vuoden ajan) viime vuodelta oli 16 965,7 tuhatta euroa, joka tarkoittaa 12,5 % orgaanista kasvua edellisvuoden pro forma -liikevaihtoon. Toisen vuosipuoliskon orgaaninen kasvu oli jopa 32,1 %. Erytisen ilahtunut olen siitä, että operatiivinen toiminta kehittyi näin positiivisesti ja samalla pystyimme toteuttamaan strategisesti tärkeät Panorama Partnersin yritysoston ja listautumisen First North -markkinapaikalle. Kasvun myötä myös käyttökattamme lähes kolminkertaistui. Integraatio Panorama Partnersin kanssa on edennyt suunnitelmien mukaisesti. Olemme nyt yhden katon alla ja palvelemme asiakkaita yhdellä palveluvalikoimalla, yhtenäisenä Nixuna.

Missiomme on pitää digitaalisen yhteiskunnan pyörät pyörimässä. Digitalisoituva yhteiskunta avaa liiketoiminnalle uusia mahdollisuuksia. Verkkokauppa, sähköinen asiointi ja teollinen internet mahdollistavat yritysten joustavan toiminnan tietoverkkojen kautta yli valtakunnan rajojen. Kyberturvan tehtävänä on varmistaa uusien teknologioiden käytettävyys ja asiointin sujuvuus. Kyberturvan merkitys nousi vuoden 2014 aikana yhteiskunnan tietoisuuteen meillä ja maailmalla. Mennyttä vuotta kutsuttiin maailman-laajuisesti laajojen tietomurtojen vuodeksi. Suomessa vuodenvaihteen mitattavat palvelunestohyökkäykset taas osoittivat konkreettisesti miten haavoittuvaa digitaalinen toiminta voi olla.

Nixu aikoo oman kasvustrategiansa mukaisesti jatkaa kehitystään lunastaakseen paikkansa kyberturvapalvelujen ykkösvaihtoehtona Pohjois-Euroopassa. Tulemme vuoden 2015 aikana panostamaan merkittävästi kansainvälistymiseen, skaalautuvien palveluiden kehitykseen sekä kyberuhkatutkimukseen ja rekrytointiin, jotka kasvattavat osaamispääomaamme entisestään. Nämä kasvupanostukset eivät pääosin toimintamme luonteesta johtuen näy investointeina vaan suoraan käyttökattessamme. Tätä vaikutusta kuvaamme myös taloudellisessa ohjeistuksessamme. Tarvittaessa tuemme strategian toteutumista myös yritysostoin.

Kriittinen osa menestystämme on kykymme sitouttaa ja rekrytoida lisää tietoturva-alan huippuammattilaisia. Tätä taustaa vasten on ollut ilo huomata, miten samankaltaiset kulttuurit ex-panoramalaisilla ja nixulaisilla olivat, yhteinen sävel on löytynyt helposti. Myös listautuminen on otettu hyvin vastaan henkilöstön keskuudessa. Vuoden lopulla tehdyssä henkilöstötyytyväisyyskyselyssä saavutimme merkittävästi alan keskiarvoa paremmat tulokset ja yrityskohtaisesti saavutimme mittaushistoriamme parhaat tulokset. Tätä taustaa vasten on hyvä jatkaa yhtiömme kehittämistä pitäen mielessä visiomme olla paras työpaikka tietoturvaammattilaisille.

Petri Kairinen
Toimitusjohtaja
Nixu Oyj

NIXUN VUOSI 2014

VUOSI 2014 OLI NIXULLE VAHVAN KASVUN VUOSI. STRATEGIAN TOIMEENPANO JATKUU.



Uusi organisaatiomalli "One Nixu" astui voimaan 1.2.2014 Petri Kairisen ottaessa samalla toimitusjohtajan tehtävän vastuulleen.

Päätös First North -listauksesta ja osakeannista. Kaupankäynti Nixun osakekeulla alkoi First North -markkinapaikalla 5.12.2014 ja osakeanti keskeytettiin ylimerkittynä. Osakeannin myötä Nixu sai 500 uutta omistajaa.



Uusi toimitusmalli "Cybersecurity by Nixu" lanseerattiin syyskuussa.

Nixu osti Panorama Partnersin. Nixu on entistä vahvempi Pohjoismaiden suurimpana tietoturvaratkaisuiden asiantuntijana. Panoraman myötä saatiin uutta osaamista erityisesti digitaalisen liiketoiminnan asiakkuuksiin.



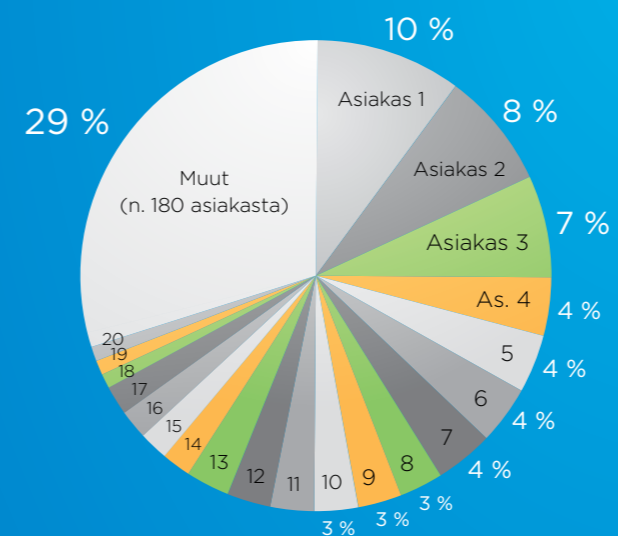
Toimeksiantoja
25 MAASSA
ympäri maailmaa

**Yli 200
ASIAKASTA**

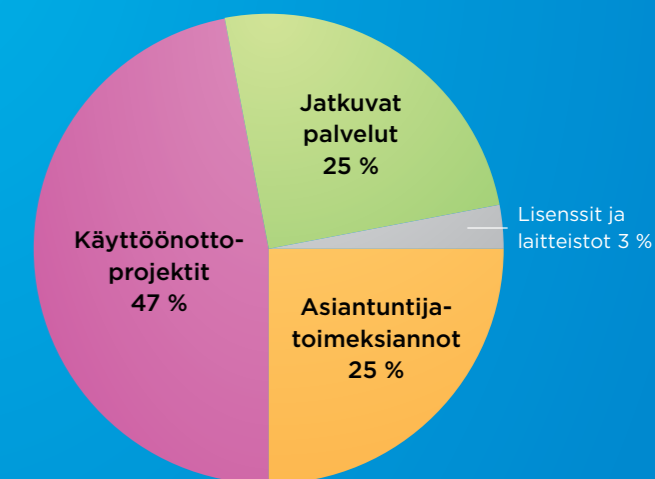
97,7 %
asiakkaistamme
sanoo voivansa
suositella Nixua*

*Vuoden 2014 asiakastytytysyystutkimus

PRO FORMA LIIKEVAIHDON JAKAUTUMINEN ASIAKKAITTAIN

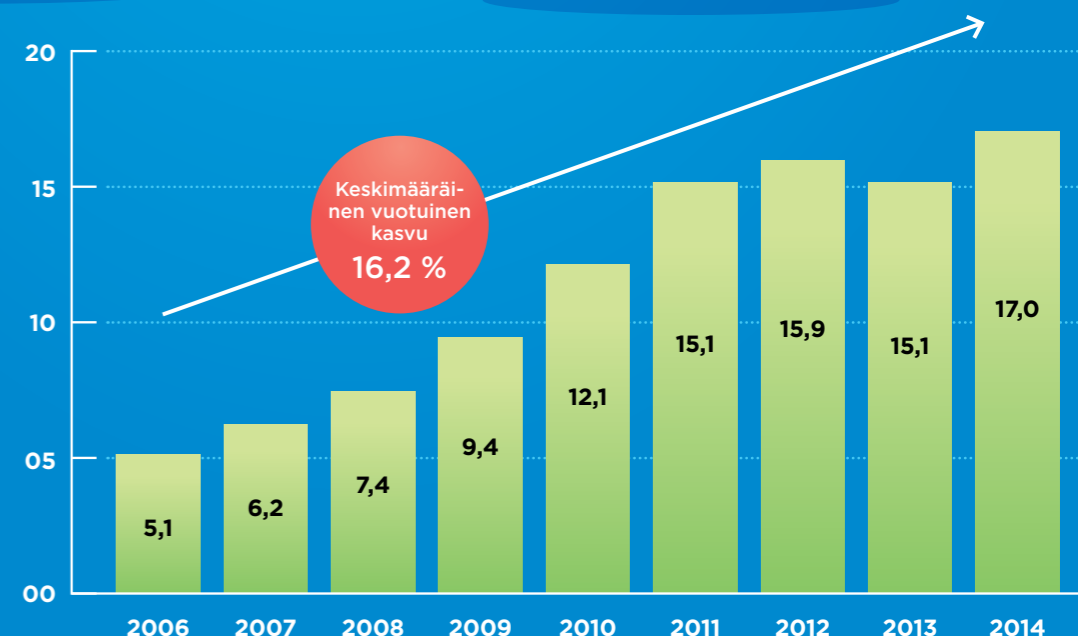


PRO FORMA LIIKEVAIHDON JAKAUTUMINEN TOIMITUSMALLEITTAIN



PITKÄN AIKAVÄLIN PRO FORMA LIIKEVAIHDON KEHITYS

Pro forma -luvut on laskettu ikään kuin Nixu Software Oy:n eriyttäminen ja Panorama Partnersin yrityskauppa olisivat tapahtuneet ennen tilivuotta 2006.



+ HIUKAN PEHMEÄMPÄÄ DATAA:

PURUT PORISEMAAN:

Nixulla kahvinkeitin on kovassa käytössä. **Suodatin-kahvia** suodattuu vuodessa noin **150 kg**.



BARISTAN AINESTA:

Kahvipapuja Nixulla kuluu vuosittain pienen kahvilan verran – noin **200 kg**.



KOLAA KULUU:

Jano tulee työtä tehdessä. Nixulla kulutetaan noin **17 000 pulloa virvoitusjuomia ja kivennäisvesiä** vuodessa.



AVAINLUVUT

Tuhatta euroa	7-12/2014	7-12/2013	Muutos, %	1-12/2014	1-12/2013	Muutos, %
Liikevaihto	8 093,8	5 504,7	47,0 %	14 522,3	11 989,9	21,1 %
Käyttökate	1 005,3	420,2	139,2 %	1 501,1	556,6	169,7 %
Käyttökate, % liikevaihdosta	12,4 %	7,6 %	62,7 %	10,3 %	4,6 %	122,7 %
Liikevoitto	746,5	369,1	102,3 %	1 173,8	467,0	151,4 %
Liikevoitto, % liikevaihdosta	9,2 %	6,7 %	37,6 %	8,1 %	3,9 %	107,5 %
Liikevoitto ennen kertaluonteisia kuluja ¹	781,0	369,1	111,6 %	1 257,2	467,0	169,2 %
Liikevoitto ennen kertaluonteisia kuluja ¹ , % liikevaihdosta	9,6 %	6,7 %	43,9 %	8,7 %	3,9 %	122,3 %
Tilikauden tulos	-167,0	265,8	-162,8 %	143,0	327,6	-56,4 %
Osakekohtainen tulos, euroa	-0,03	0,06	-159,2 %	0,03	0,07	-57,7 %
Oikaistu tulos ilman liikearvon poistoja ^{1,2,3}	718,6	265,8	170,4 %	1 112,8	327,6	239,6 %
Oikaistu osakekohtainen tulos ilman liikearvon poistoja ^{1,2,3} euroa	0,14	0,06	154,9 %	0,23	0,07	229,5 %
Osakkeiden lukumäärä kauden lopussa ⁴	6 112 035	4 741 060		6 112 035	4 741 060	
Osakkeiden lukumäärä keskimäärin ⁴	5 028 959	4 741 060		4 886 193	4 741 060	

1 Nixu käsittelee kertaluonteisina erinä sellaiset poikkeukselliset kuluerät, joilla ei katsota olevan jatkuvaa vaikutusta Nixulle. Tällaisia poikkeuksellisia kulueriä ovat mm. liiketoiminnan muihin kuluihin sisältyvät osittaisjakautumiseen liittyvät kertaluonteiset kulut sekä rahoituskuluihin sisältyvät listautumiseen ja listautumisantiin, suunnattuihin osakeantoihin sekä rahoitussopimuksen järjestämiseen liittyvät kertaluonteiset kulut. Heinä-joulukuun 2014 liikevoittoon sisältyi kertaluonteisia kuluja 34,4 tuhatta euroa (koko vuoden liikevoittoon 83,4 tuhatta euroa).

2 Oikaistu tilikauden tulos=tilikauden tulos + kertaluonteiset kulut verovaikutus huomioiden. Heinä-joulukuun 2014 tilikauden tulokseen sisältyi kertaluonteisia kuluja yhteensä 865,3 tuhatta euroa, verovaikutus huomioiden 692,2 tuhatta euroa (koko vuoden tulokseen 970,7 tuhatta euroa, verovaikutus huomioiden 776,5 tuhatta euroa).

3 Konserniliikearvon määrä 31.12.2014 ennen poistoja oli 3866,6 tuhatta euroa. Liikearvo poistetaan tasapoistoina viiden vuoden aikana. Heinä-joulukuun 2014 ja koko vuoden 2014 aikana kirjattiin liikearvon poistoja 193,3 tuhatta euroa.

4 Osakkeiden lukumäärä on oikaistu vuonna 2014 tehdyn splitin mukaisesti kertomalla sitä edeltävät lukumäärät neljällä.

	31.12.2014	31.12.2013	Muutos, %
Omaraisuusaste, %	44,8 %	61,7 %	-27,5 %
Korollinen nettovelka	-4 798,3	-2 126,8	125,6 %
Nettovelkaantumisaste, %	-62,0 %	-60,7 %	2,0 %
Henkilöstön lukumäärä kauden lopussa	145	112	29,2 %

PRO FORMA -AVAINLUVUT

Tuhatta euroa	7-12/2014	7-12/2013	Muutos, %	1-12/2014	1-12/2013	Muutos, %
Pro forma liikevaihto, tuhatta euroa	8 742,1	6 616,6	32,1 %	16 965,7	15 077,5	12,5 %
Pro forma käyttökate, tuhatta euroa	1 340,0	745,3	79,8 %	2 257,2	1 400,9	61,1 %
Pro forma käyttökate, % pro forma liikevaihdosta	15,3 %	11,3 %	36,1 %	13,3 %	9,3 %	43,2 %
Pro forma liikevoitto ennen liikearvopoistoja, tuhatta euroa	1 310,3	729,6	79,6 %	2 198,7	1 345,7	63,4 %
Pro forma liikevoitto ennen liikearvopoistoja, % pro forma liikevaihdosta	15,0 %	11,0 %	35,9 %	13,0 %	8,9 %	45,2 %
Pro forma liikevoitto	923,6	342,9	169,4 %	1 425,4	572,4	149,0 %
Pro forma tilikauden tulos, tuhatta euroa	598,2	43,2	1 286,0 %	911,8	132,6	587,4 %
Pro forma EPS, euroa	0,10	0,01	1 286,0 %	0,15	0,02	587,4 %
Osakkeiden lukumäärä keskimäärin	6 112 035	6 112 035		6 112 035	6 112 035	

Pro forma -luvut on laskettu ikään kuin Nixu Software Oy:n eriyttäminen, Panorama Partnersin yrityskauppa, henkilöstöanti sekä First North -listautuminen olisivat kaikki tapahtuneet ennen tilivuotta 2013, jotta vuosien 2013 ja 2014 luvuista saadaan vertailukelpoisia.

NIXUN PALVELUKONSEPTEJA

NIXU WATSON™

Nixu Watson™ -haavoittuvuuskien hallintapalvelu selvittää organisaatioiden haavoittuvuustilanteen ja kertoo selkeästi, kuinka vastustuskykyisiä tietoverkot ja -järjestelmät ovat mahdollisia ulkoisia uhkia vastaan. Havaintojen perusteella Nixun asiantuntijat analysoivat löydökset ja antavat suositukset niiden korjaamisesta.



NIXU PERSONAS™

Nixu Personas™ on käyttöliittymäkerros ja roolipohjaisen käyttövaltuushallinnan työväline, joka yhdistää käyttövaltuushallinnan sekä liiketoiminnan prosessit ja tarpeet. Nixu Personas™ voidaan ottaa käyttöön IdM-projektia aloittaessa tai liittää jo käytössä olevaan IdM-ratkaisuun. Nixu Personas™ integroituu niin kaupallisiin kuin avoimen lähdekoodin IdM-ratkaisuihin.

NIXU TIGER TEAM™

Nixu Tiger Team™ tuo asiakkaalle tietoturvaryhmän palveluna. Asiakas saa käyttöönsä Nixun koko tietoturvaosaamisen sekä koetellut tietoturvan hallintamallit. Tietoturvaryhmä johtaa tietoturvaa asiakkaan puolesta ja vastaa siitä, että kaikki toimii ja tietää missä mennään. Vuosisopimus takaa, että saat palvelupäällikön vetämän huipputiimin täydentämään omaa organisaatiotasi – tai jopa vaihtoehtona sille.



NIXU SIJOITUSKOHTENA



Mielenkiintoinen toimiala, joka on konsolidoitu-massa. Yhteiskunnan digitalisoitumisen myötä lisääntynyt kyberrikollisuus kasvattaa toimialan kysyntää vauhdilla.



Nixun brändi ja markkina-asema ovat vahvat. Nixu on asiantuntijamäärältään Pohjoismaiden johtavana kyberturvan palveluyhtiönä ainutlaatuisessa asemassa kyberturvamarkkinan pelintekijänä.



Monipuolinen ja uskollinen asiakaskunta. Nixun asiakaskunta on hyvin hajautunut ja liiketoiminnan luonteesta johtuen samat asiakkaat tuottavat vuosittain toistuvaa liikevaihtoa.



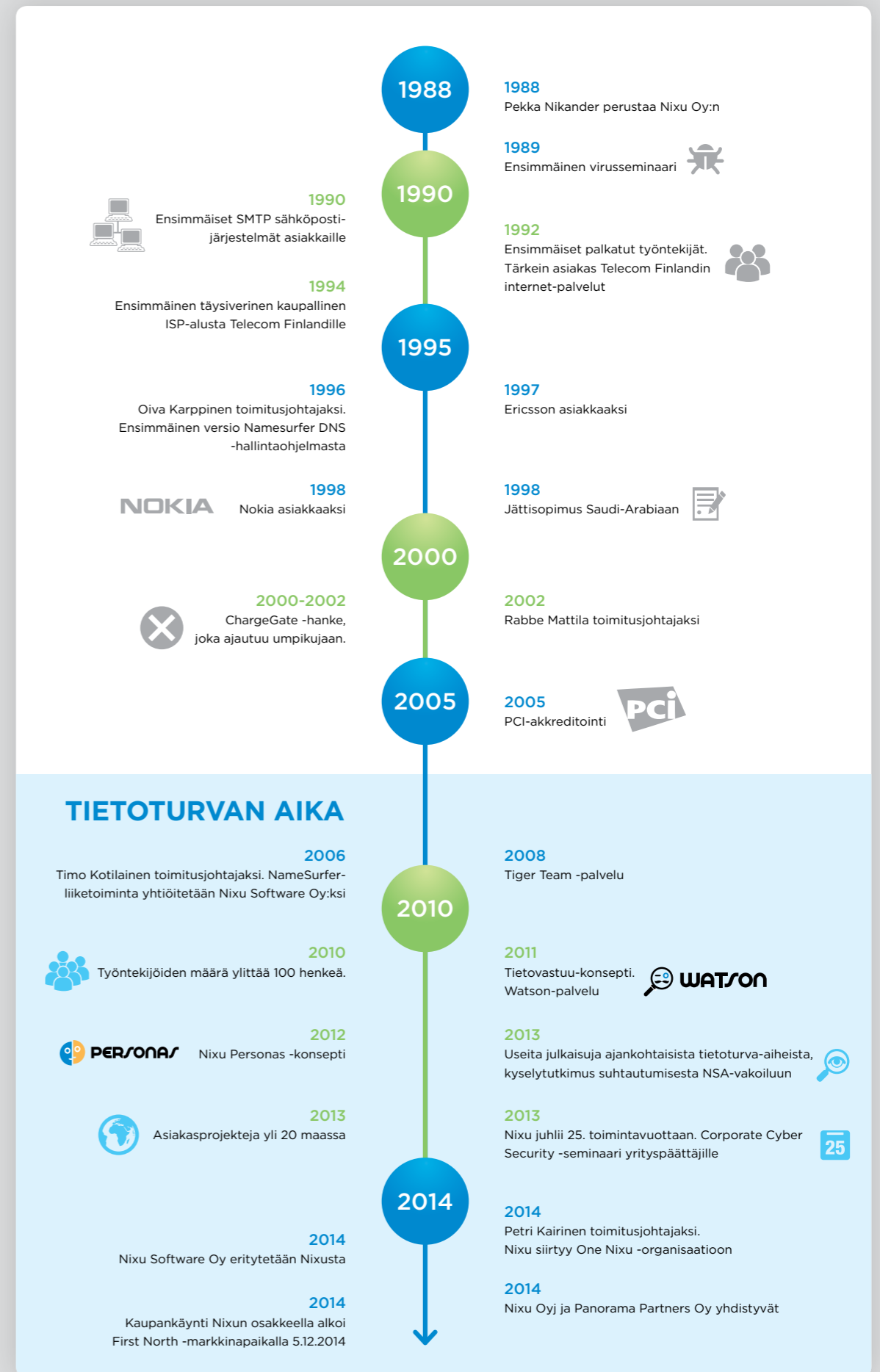
Pitkä historia ja selkeä kasvustrategia tuleville vuosille. Nixu tavoittelee kannattavaa ja toimintamarkkinoitaan nopeampaa kasvua. Keskipitkän aikavälin tavoitteena on yli 15 %:n vuotuinen liikevaihdon kasvu ja yli 10 %:n käyttökatetaso.



Nixu on suomalainen yhtiö, joka työllistää merkittävän määrän kyberturvan huippuasiantuntijoita.



Nixun osingonmaksuhistoria on vahva. Nixu pyrkii jakamaan 30-70 % tilikauden voitosta osakkeenomistajille voitonjakona.



PIDÄMME DIGITAALISEN YHTEISKUNNAN TOIMINNASSA

Nixun liiketoimintamallin ydin on asiakaslähtöisyys. Palvelemme laajasti eri toimialoja, joista esimerkkejä ovat kauppa ja maksunvälitys, puolustusteollisuus, verkkopalvelut, pankki- ja rahoitusala, telekommunikaatio ja laitevalmistajat, perusteollisuus, media ja valtionhallinto. Suomen sadasta suurimmasta yrityksestä olemme tuottaneet palveluita yli 60:lle. Asiakkaamme saavat käyttöönsä toimialan suurimman ja laaja-alaisimman osaajajoukon, josta tehtäväkohtaiseen tiimiin valitaan heidät, joiden osaamista kulloinkin tarvitaan. Emme rakenna kaikkea vain yksittäisten osaajien varaan, vaan olemme panostaneet merkittävästi palvelujen ja menetelmien tuotteistamiseen, joka yhdessä vahvan laatuikäytännön kanssa varmistaa palveluidemme laadukkuuden.

Nixu turvaa paitsi tietoa, myös asiakkaiden liiketoimintaa ja tulevaisuutta. Summittaiset ja laajaa joukkoa koskevat virushyök-

käykset ovat vain yksi riskitekijä. Olemme siirtyneet kyberturvallisuuden aikakauteen, jossa hyökkäykset ovat kohdistettuja ja siksi entistä haavoittavampia. Ne kohdentuvat yhä useammin tarkasti yhteen valtioon, yritykseen tai sen toimintoon. Tämä pakottaa yritykset arvioimaan oman tietoturvasa tason uudella tavalla ja myös kustannus/hyötynäkökulmasta. Keskeisiä kysymyksiä ovat, mikä arvo turvatulla toiminnalla on liiketoiminnalle ja miten turva tulee huomioida otettaessa käyttöön uusia tehokkuutta parantavia toimintatapoja, kuten sähköinen asiointi.

Autamme asiakkaitamme linkittämään tietoturvan yrityksen keskeisiin prosesseihin, ottamaan alan edistyneimmät teknologiat käyttöön ja ymmärtämään sitä, mitä verkossa todella tapahtuu. Tietoturvan prosessit, kontrollit ja vastuut ovat koko johdon asia.

KYBERTURVAPALVELUITA KOLMELLE ASIAKASSEGMENTILLE



PANOSTUKSET KYBERTURVAAN EIVÄT VASTAA NYKYPÄIVÄN UHKIA

Yhteiskunnan voimakas digitalisoituminen on haastanut monia perinteisiä toimintamalleja ja muutos on edelleen kiihtyvää. Toimintaympäristömme on tullut rajaton. Tieto, tavara, ihmiset ja palvelut liikkuvat vapaasti. Samalla käsityksemme hallitusta, tutusta ja suljetusta toimintaympäristöstä on laajentunut internetin, mobiili- ja pilvipalveluiden sekä kasvavan verkostoitumisen ja kansainvälistymisen myötä. Kumppaneille annetaan pääsy omiin järjestelmiin, yrityskauppatilanteissa tietojärjestelmiä liitetään toisiinsa. Yrityksen ja organisaation tietoturva on yhtä vahva kuin sen koko toimitusketjun heikoin lenkki. Ja kun toimitusketjussa on silmukoita yhä enemmän, ei turvallisuuden käsite ole enää pelkästään IT-osaston asia, vaan keskeinen osa liiketoimintastrategiaa.

KYBERRIKOLLISUUS

Kyberrikollisuuden odotetaan lisääntyvän ja kehittyvän vahvasti myös tulevaisuudessa, mikä kasvattaa tarvetta yhä monimutkaisemmille, korkeasti automatisoiduille kyberturvallisuusratkaisuille, niin suurille kuin pienillekin organisaatioille. Erityisesti kyvyt havainnoida hyökkäykset ja reagoida niihin ovat organisaatioille elintärkeitä toimintoja. Valitettavasti nykyisellään organisaatioiden panostukset eivät vastaa nykypäivän uhia.

LAINSÄÄDÄNTÖ

Lainsäädännön odotetaan asettavan lisääntyviä vaatimuksia esimerkiksi asiakkaiden henkilökohtaisten tietojen suojaamiseen. Tästä esimerkkinä on käynnissä oleva yleiseurooppalaisen tietosuojasetuksen uudistus. Vaatimusten laiminlyöntiin liittyvän yleisen maine- ja luottamusriskin ohella myös lainsäädännölliset sanktiot tulevat todennäköisesti lisäämään kyberturvallisuusratkaisujen kysyntää.

The infographic features several news headlines related to cyber security:

- TIETOMURTO YHDYSVALTAIN SUURIMPAAN PANKKIIN VEI 83 MILJOONAN ASIAKASTIEDOT.** HS 3.10.2014
- "VERKKORIKOLLISUUS MAKSAA MAAILMANTALOUDELLE YLI 300 MILJARDIA EUROAA VUODESSA"** HELSINGIN SANOMAT 10.6.2014
- "SUOMEN ULKOMINISTERIÖ LAAJAN VERKKOVAKOILUN KOHTEENA VUOSIA"** MTV3 31.10.2013
- "YLI NELJÄSSÄ KYMMENESTÄ YHTIÖSTÄ ON HAVAITTU LUVATTOMIA YRITYKSIÄ PÄÄSTÄ TIETOVERKKOON"** STT 12.11.2013
- "YHDYSVALTALAISESTA HOME DEPOT -KODIN-TARVIKKEKETJUSTA ON VARASTETTU NOIN 60 MILJOONAN KÄYTTÄJÄN MAKSUKORTTITIEDOT"** HS 10.9.2014

TEEMME KYBERTURVASTA TOTTA

VISIONME

Pohjois-Euroopan alueella ykkösvalinta asiakkaiden luotettuna kyberturvakumppanina ja paras työpaikka alan ammattilaisille.

Olemme ainutlaatuisessa asemassa kyberturvamarkkinan pelintekijänä. Vuosien vahva kokemus ja näytöt toimialan haastavista toimeksiannoista antavat meille hyvän kasvualustan markkinan kasvaessa voimakkaasti.

Luotettavuus on tärkein avain toimialallemme menestymiseen. Kasvumme painopistealueet ovat digitaalisen liiketoiminnan ja teollisen internetin kyberturvaratkaisuissa.

Tavoittelemme ensisijaisesti kannattavaa kasvua Suomessa. Tavoitteenamme on kasvattaa toimintamarkkinoitamme nopeammin ja tavoittelemme keskipitkällä aikavälillä yli 15 % vuotuista liikevaihdon kasvua. Käyttökäytetavoitteemme keskipitkällä aikavälillä on yli 10 % liikevaihdosta.

Kansainvälistyminen on keskeinen osa kasvustrategiaamme. Merkittävä osa nykyisistä asiakkaistamme toimii kansainvälisesti ja olemme rakentaneet heille kyberturvallisia ratkaisuita globaalisti jo vuosien ajan. Kansainvälinen toimintaympäristö on meille tuttu. Näkemyksemme mukaan Pohjois-Euroopan alueella pääkonttoriaan pitää paljon potentiaalisia asiakkaita, jotka ovat jo havahtuneet voimakkaasti muuttuvaan kyberturvallisuuden ympäristöön ja ovat siksi halukkaita panostamaan liiketoimintojensa jatkuvuuden turvaamiseen. Tavoitteenamme on laajentua maltillisesti tulevien vuosien aikana näille kasvaville markkinoille organisaatiosta tai valikoitujen yrityskauppojen avulla.

Skaalautuvien palveluiden kehitys on myös strategiaamme keskiössä. Ammennamme oppimastamme ja kehitämme kokemustemme pohjalta uusia tulevaisuuden tähtikonsepteja, Nixun helmiä. Ne ovat tuotetistettuja ja koneistettuja palveluita, omaa aineetonta omaisuutta ja toimitusprosesseja, jotka mahdollistavat tietoturvapalveluidemme helpon ja joustavan käyttöönoton asiakkaillemme ja kumppaneillemme, kaikissa tilanteissa.

Kyberuhkaosaaminen on olemassaolomme edellytys. Edelläkävijöinä tunnistamme maailmalta nousevia uhkia ja teknologioita ja kerromme riippumattomana neuvonantajana asiakkaillemme, mitkä teknologiat ovat heille tarpeen ja mitkä eivät. Ennakoimme yksittäiset riskit ja mahdolliset hyökkäykset ja tarkastelemme tilannetta laaja-alaisesti. Haluamme olla asiakkaillemme kyberturvallisuuden paras asiantuntija ja luotettavin kumppani. Tarjoamme asiakkaillemme kaikki tietoturvaan liittyvät kokonaispalvelut yhden toimittajan periaatteella. Asiakkaamme ja kumppanimme voivat luottaa siihen, että palvelumme ja ratkaisumme ovat aina laadukkaita ja heidän tarpeisiinsa oikein mitoitettuja.

” KANSAINVÄLISTYMINEN ON KESKEINEN OSA KASVUSTRATEGIAAMME.



HENKILÖSTÖ, KULTTUURI JA KEHITTYMINEN

Palvelumme mahdollistavat osaava ja ammattimainen henkilöstömme. Kyberturva-ala on voimakkaasti kasvava ja alan osaajista on pula. Nixun oleellinen tavoite on olla paras työpaikkavaihtoehto alan ammattilaisille ja kehittää lisää tietoturvaosaajia Suomen tarpeisiin. Tätä tavoitetta varten haluamme tarjota nixulaisille nykyaikaisen, modernisti johdetun matalan hierarkian organisaation, jossa henkilöstöä kuunnellaan tarkalla korvalla. Nixun kaupallinen menestyminen ja kansainvälinen laajentuminen taas tarjoaa nixulaisille yhä mielenkiintoisempia ja kehittävämpiä toimeksiantoja. Henkilöstötyytyväisyytemme onkin selkeästi IT-alan keskiarvoa parempi.

Meidät tunnetaan syvästä teknisestä tietoturvaosaamisesta alan ammattilaisten piirissä ja olemme luotettu toimija asiakkaidemme keskuudessa. Ratkaisemme ongelmat prosessitasolla ja tarvittaessa tuomalla käyttöön soveltuvia teknologioita. Kyberturvallisuus on niin nopeasti muuttuva ala, että IT-alan yleistoimijoiden lisäksi asiakkaat tarvitsevat kyberturvallisuuden erikoisjoukkoja. Olemme asiakkaidemme rinnalla varmistamassa, että tietoturvariskit on minimoitu ja mahdollisuudet huomioitu – nyt ja tulevaisuudessa.

Haluamme olla asiakkaillemme paitsi edistyksellisen kyberturvan ja teknologian asiantuntijoita, mutta myös helposti lähestyttäviä kumppaneita ja ihmisiä. Kannamme aidosti vastuamme ja hoidamme tehtävämme niin hyvin ja mutkattomasti, että muuttuvan maailman mukanaan tuomat riskit ovat hallittavampia. Meidän kanssamme asiakkaamme ovat asiantuntevissa käsissä.

Tartumme asioihin, pidämme lupaukset ja hoidamme työmme aina päättävällä, asiantuntevalla asenteella. Sama pätee suhteessa toisiimme. Kunnioitamme toisiamme ja sitä osaamista, mitä verkostossamme ja asiakkaillemme on. Tarjoamme työympäristön ja yhteisön, jossa jokainen voi

kehittyä tietoturvan huippuasiantuntijaksi; sellaiseksi, jota asiakkaamme arvostavat. Nopeasti muuttuva maailma ja sen merkitys asiakkaamme liiketoiminnalle pakottaa meidät haastamaan toimintatapamme ja osaamisemme joka päivä. Huippuammattilaisten keskellä, kyberturvallisuuden eri osa-alueilla, tietoturvakonsulteillamme on mahdollisuus kehittyä alansa huipuiksi. Siksi haluamme olla alamme halutuin työnantaja ja toimittaja, jonka vastuulle asiakkaamme antavat haastavimmat toimeksiantonsa, jotka taas kasvattavat meitä.

Asiantuntijoidemme laaja-alainen ammattitaito yhdistyy käytännönläheisyyteen ja rohkeuteen. Istumme asiakkaamme kanssa

pöydän samalla puolella. Uskallamme sanoa asiat niin kuin ne ovat.

Koulutamme asiantuntijoitamme jatkuvasti ja haastamme omaa osaamistamme alan kansainvälisessä kilpailussa. Kybermaailmassa oppiminen ja uusien riskien ennakointi on jatkuvaa – ja me olemme siinä alamme huippuja, tiennäyttäjiä.

Tunnistamme huippuosaajat, ja olemme valmiita kasvattamaan junioreista tulevaisuuden tietoturvan mestareita. Se on edelläkävijän etuoikeus ja asiakkallemme parasta mahdollista palvelua.



”

**TARJOAMME TYÖYMPÄRISTÖN
JA YHTEISÖN, JOSSA JOKAINEN
VOI KEHITYÄ TIETOTURVAN
HUIPPUASiantuntijaksi**

HALLITUS



Kimmo Rasila
Hallituksen puheenjohtaja

Ekonomi

s. 1957

Suomen kansalainen

Yhtiön hallituksen puheenjohtaja vuodesta 2006 alkaen, hallituksessa vuodesta 2005 alkaen.

Osakeomistukset: 157 132
Lähipiiri: 10 000



Marko Kauppi
Hallituksen varapuheenjohtaja

Kauppätieteiden maisteri

s. 1970

Suomen kansalainen

Yhtiön hallituksen jäsen vuodesta 2011 alkaen ja hallituksen varapuheenjohtaja vuodesta 2014 alkaen.

Osakeomistukset: 16 000
Tenendum Oy:n kautta: 248 800



Pentti Huusko
Hallituksen jäsen

Filosofian maisteri

s. 1948

Suomen kansalainen

Yhtiön hallituksen jäsen vuodesta 2009 alkaen

Osakeomistukset: 8 000
Metsokallio Oy:n kautta: 13 400



Juhani Kaskeala
Hallituksen jäsen

Yleisesikuntaupseeri

s. 1946

Suomen kansalainen

Yhtiön hallituksen jäsen vuodesta 2012 alkaen

Osakeomistukset: 8 000
Admiral Consulting Oy:n kautta: 12 000



Kati Hagros
Hallituksen jäsen

Valtiotieteiden maisteri,
diplomi-insinööri

s. 1970

Suomen kansalainen

Yhtiön hallituksen jäsen 30.10.2014 alkaen

Osakeomistukset: 3 239

JOHTORYHMÄ



Petri Kairinen
Toimitusjohtaja

Kauppätieteiden maisteri

s. 1977

Suomen kansalainen

Yhtiön toimitusjohtaja vuoden 2014 helmikuusta alkaen
Johtoryhmän jäsen vuodesta 2006 alkaen

Osakeomistukset: 30 600



Heikki Roikonen
Talousjohtaja,
toimitusjohtajan sijainen

Diplomi-insinööri

s. 1959

Suomen kansalainen

Yhtiön talousjohtaja ja toimitusjohtajan sijainen vuodesta 2010 alkaen
Johtoryhmän jäsen vuodesta 2002 alkaen

Osakeomistukset: 132 352



Kim Westerlund
Kehitysjohtaja

Filosofian ylioppilas

s. 1975

Suomen kansalainen

Yhtiön kehitysjohtaja vuoden 2014 helmikuusta alkaen
Johtoryhmän jäsen vuodesta 2008 alkaen

Osakeomistukset: 22 424



Petteri Arola
Operatiivinen johtaja

Insinööri

s. 1969

Suomen kansalainen

Yhtiön operatiivinen johtaja vuoden 2014 helmikuusta alkaen
Johtoryhmän jäsen vuodesta 2008 alkaen

Osakeomistukset: 11 200



Valtteri Peltomäki
Kaupallinen johtaja

Kauppätieteiden maisteri

s. 1981

Suomen kansalainen

Yhtiön kaupallinen johtaja vuoden 2014 lokakuusta alkaen
Johtoryhmän jäsen lokakuusta 2014 alkaen

Osakeomistukset: 4 000

”

PIDÄMME DIGITAALISEN YHTEISKUNNAN TOIMINNASSA.



TOIMINTAKERTOMUS JA TILINPÄÄTÖS 2014

TOIMINTAKERTOMUS	Sivu 25
Yhtiön kehitys tilikaudella 1.1.2014-31.12.2014	Sivu 25
Konsernin ja emoyhtiön keskeiset tunnusluvut	Sivu 25
Yhtiön liiketoiminta-alueet ja organisaatorakenne	Sivu 26
Henkilöstö ja toimipaikat	Sivu 26
Hallinto	Sivu 26
Osakkeet ja osakkeenomistajat	Sivu 27
Tutkimus ja tuotekehitys	Sivu 28
Liiketoimintaan liittyvät riskit	Sivu 28
Taloudellinen ohjeistus vuodelle 2015	Sivu 29
Tilinpäätöksen jälkeiset tapahtumat	Sivu 29
Hallituksen ehdotus tuloksen käsittelystä	Sivu 29

TILINPÄÄTÖS	Sivu 30
Konsernin tuloslaskelma	Sivu 30
Konsernin tase	Sivu 31
Konsernin rahoituslaskelma	Sivu 32
Tilinpäätöksen laadintaperiaatteet	Sivu 33
Arvostusperiaatteet	Sivu 33
Liikevaihto	Sivu 33
Konsernitilinpäätös	Sivu 34
Konsernitilinpäätöksen liitetiedot	Sivu 35
Tuloslaskelman liitetiedot	Sivu 35
Taseen liitetiedot	Sivu 36
Muut liitetiedot	Sivu 38
Emoyhtiön tuloslaskelma	Sivu 38
Emoyhtiön tase	Sivu 39
Emoyhtiön rahoituslaskelma	Sivu 41
Tilinpäätöksen liitetiedot, emoyhtiö	Sivu 41
Tuloslaskelman liitetiedot	Sivu 42
Taseen liitetiedot	Sivu 42
Muut liitetiedot	Sivu 45
Tilinpäätöksen ja toimintakertomuksen allekirjoitukset	Sivu 46
Hallitus ja toimitusjohtaja	Sivu 46
Tilinpäätösmerkintä	Sivu 46
Luettelo käytetyistä kirjanpitokirjoista	Sivu 47
Tilikirjat	Sivu 47
Tositteet	Sivu 47
Tilintarkastuskertomus	Sivu 48



New York, 05.12.2014

TOIMINTAKERTOMUS

NIXU-KONSERNIN KEHITYS TILIKAUDELTA 1.1.2014-31.12.2014

Vuosi 2014 oli Nixulle merkittävien askelten vuosi. Nixu kehitti liiketoimintaansa määrätietoisesti, mikä näkyi yritysjärjestelyjen lisäksi vahvana orgaanisena kasvuna erityisesti toisella vuosipuoliskolla. Joulukuussa Nixu listautui First North -listalle ja sai listautumisannin myötä noin 500 uutta omistajaa.

Nixu-konsernin liikevaihto vuonna 2014 oli 14 522,3 (2013: 11 989,9) tuhatta euroa. Liikevaihto kasvoi 2 532,4 tuhatta euroa ja oli 21,1 % edellisvuoden vastaavaa ajankohtaa suurempi. Merkittävimpiä konsernin liikevaihdon kasvuun vaikuttavia tekijöitä olivat tehdyn Panorama Partners -yrityskaupan lisäksi kyberturvapalveluiden kasvanut kysyntä, joka kasvatti sekä emoyhtiön että Panorama Partnersin liikevaihtoa. Erityisen voimakasta orgaaninen kasvu (pro forma) oli vuoden jälkimmäisellä puoliskolla: 32,1 % verrattuna edellisen vuoden vastaavaan ajankohtaan.

Nixu toteutti vuonna 2014 merkittäviä liiketoimintajärjestelyitä, joiden tavoitteena oli sekä selkeyttää konsernin rakennetta että keskittää liiketoiminta puhtaasti kyberturvaan. Tähän liittyen Nixu osti käyttäjähallintaan ja digitaaliseen identiteettiin erikoistuneen Panorama Partnersin osakekannan lokakuussa ja eriytti osittaisjakautumisella ohjelmistotuoteliiketoimintaan keskittyneen Nixu Software Oy:n (nyk. FusionLayer Oy) marraskuussa. Nämä järjestelyt huomioiva vuoden 2014 konsernin liikevaihto (pro forma) oli 16 965,7 tuhatta euroa.

Nixu-konsernin käyttökate (EBITDA) vuodelta 2014 oli 1 501,1 (556,6) tuhatta euroa. Käyttökate kasvoi 944,5 tuhatta euroa eli 169,7 % edellisvuoden vastaavaan ajanjaksoon verrattuna.

Nixu-konsernin liikevoitto (EBIT) vuodelta 2014 oli 1 173,8 (467,0) tuhatta euroa. Liikevoitto kasvoi 706,8 tuhatta euroa eli 151,4 % edellisvuoden vastaavaan ajanjaksoon verrattuna. Liikevoittoa alensivat tehdyn yrityskaupan aiheuttamat 193,3 tuhannen euron liikearvon poistot.

Nixu-konsernin tulos vuodelta 2014 oli 143,0 (327,6) tuhatta euroa. Tulos väheni 184,6 tuhatta euroa eli 56,4 %. Tulosta alensivat listautumiseen ja yritysjärjestelyihin liittyvät 964,2 tuhannen euron rahoituskulut.

KONSERNIN JA EMOYHTIÖN KESKEISET TUNNUSLUVUT

Tilikausi 1.1.-31.12.2014 oli yhtiön kahdeskymmeneskuudes. Konsernin taloudellista asemaa ja tulosta kuvaavat seuraavat tunnusluvut:

	2014	2013	2012
Liikevaihto (1 000 €)	14 522	11 990	13 462
Liikevoitto (1 000 €)	1 174	467	844
Liikevoiton osuus liikevaihdosta	8,1 %	3,9 %	6,3 %
Omavaraisuusaste	44,8 %	61,7 %	59,3 %

Emoyhtiön tunnusluvuista keskeisimpiä ovat:

	2014	2013	2012
Liikevaihto (1 000 €)	12 467	11 139	12 533
Liikevoitto (1 000 €)	1 213	637	956
Liikevoiton osuus liikevaihdosta	9,7 %	5,7 %	7,6 %

YHTIÖN LIIKETOIMINTA-ALUEET JA ORGANISAATORAKENNE

Vuoden alussa lanseerattiin uusi One Nixu -organisaatio, jonka myötä poistettiin vanha tulosityksikkörakenne. Nyt raportoimme Nixun kokonaisuutta yhtenä tulosityksikkönä. Uusi organisaatiomalli tehostaa asiakaslähtöisyyttä ja mahdollistaa henkilöstön paremman liikkuvuuden eri tehtäviin organisaatiossa.

Nixu osti lokakuussa käyttäjähallintaan ja digitaaliseen identiteettiin erikoistuneen Panorama Partnersin koko osakekannan. Järjestelyn tavoitteena oli vahvistaa edelleen Nixun asemaa Pohjoismaiden suurimpana tietoturvaratkaisuiden asiantuntijayhtiönä ja tuoda uutta osaamista erityisesti digitaalisen liiketoiminnan asiakassegmenttiin. Panorama Partners Oy:n sulautumissuunnitelma Nixu Oyj:öön on rekisteröity kaupparekisteriin 31.12.2014.

Nixu haki akkreditoidun tietoturvallisuuden arviointilaitoksen asemaa ja on käynnistänyt tähän liittyvän kehityshankkeen ja perustanut tytäryhtiö Nixu Certification Oy:n. Arviointilaitosliiketoiminnan tavoitteena on tarjota riippumattomia, standardien mukaisia kyberturvan auditointipalveluita etenkin julkishallinnon asiakkaille.

Nixu eriytti osittaisjakautumisella Nixu Software Oy:n konsernista marraskuussa. Tuoteyhtiö Nixu Software eriyttäminen konsernista on osa Nixu Oy:n keskittymistä kyberturva- palveluyhtiöksi.

Tilikauden päättyessä Nixu-konserniin kuului emoyhtiön lisäksi Panorama Partners Oy ja Nixu Certification Oy, molemmat 100-prosenttisesti omistettuina tytäryhtiöinä.

HENKILÖSTÖ

Henkilöstön määrä konsernissa tilikauden lopussa oli 145 (112). Henkilöstön määrä kasvoi 33 henkilöllä, johtuen pääosin strategian mukaisesta Panorama Partners Oy:n yrityskaupasta, jonka myötä konsernin palvelukseen siirtyi 35 käyttäjähallinnan ja digitaalisen identiteetin ammattilaista. Konsernista siirtyi pois Nixu Software Oy:n eriyttämisen myötä 13 henkilöä.

Nixun keskeisenä strategisena tavoitteena on olla paras työpaikka tietoturva-ammattilaisille. Kaltaisellemme asiantuntijaorganisaatiolle parhaan työpaikan tavoite tarkoittaa avoimen ja kannustavan kulttuurin jatkuvaa kehittämistä, mutta myös aina haastavampia ja kehittävämpiä asiakastoimeksiantoja, joissa asiantuntijamme parantavat omia taitojaan edelleen.

Osana tätä tavoitetta yhtiön työntekijöille tarjottiin mahdollisuutta osallistua henkilöstö-antiin elo-syyskuun vaihteessa 2014. Antiin osallistui 70 Nixu Oy:n työntekijää.

Vuoden 2014 lopulla toteutetun henkilöstötyytyväisyyskyselyn mukaan olemme onnistuneet erityisesti sisäisessä viestinnässä ja avoimen kulttuurin luonnissa. Tutkimuksen mukaan kehitettävää meillä on toimitilojen kehittämisessä ja sisäisen työkierron lisäämisessä. Näihin nixulaisten viihtyvyyteen liittyviin asioihin panostamme erityisesti vuoden 2015 aikana.

Konsernin henkilöstöä kuvaavat seuraavat tunnusluvut (vuoden lopussa ellei toisin mainita):

	2014	2013	2012
Keskimääräinen lukumäärä tilikaudella	124	118	123
Tilikauden palkat ja palkkiot (1 000 €)	7 640	6 724	7 038
Työsuhteen kesto keskimäärin (vuotta)	4,5	4,5	4,4
Keski-ikä vuosina	38,2	37,4	39,6
Työsuhteista vakinaisia	99 %	98 %	96 %
Työsuhteista osa-aikaisia	9 %	12 %	9 %
Korkeakoulututkinnon suorittaneita	70 %	70 %	71 %
Perus- tai toisen asteen koulutuksen suorittaneita	15 %	14 %	13 %
Naisia konsernin henkilöstöstä	13 %	12 %	13 %

HALLINTO

Varsinainen yhtiökokous, joka pidettiin 21.5.2014 Espoossa, valitsi uudelleen hallituksen jäseniksi Pentti Huuskon, Juhani Kaskealan, Marko Kaupin ja Kimmo Rasilan. Hallitus valitsi keskuudestaan puheenjohtajaksi Kimmo Rasilan ja varapuheenjohtajaksi Marko Kaupin. Ylimääräinen yhtiökokous, joka pidettiin 30.10.2014 Espoossa, valitsi hallitukseen viidenneksi varsinaiseksi jäseneksi Kati Hagrosin.

Yhtiön toimitusjohtajana toimi tammikuun 2014 ajan Timo Kotilainen ja 1.2.2014 lähtien Petri Kairinen. Johtoryhmä koostui seuraavista henkilöistä (31.12.2014):

Petri Kairinen	Chief Executive Officer
Petteri Arola	Chief Operating Officer
Kim Westerlund	Chief Development Officer
Valtteri Peltomäki	Chief Commercial Officer
Heikki Roikonen	Chief Financial Officer

Yhtiön tilintarkastajana toimii KHT-tilintarkastusyhteisö PricewaterhouseCoopers Oy, päävastuullisena tilintarkastajanaan KHT Heikki Lassila.

OSAKKEET, OSAKKEENOMISTAJAT JA RAKENNEJÄRJESTELYT

Nixulla on yksi osakesarja ja kaikilla osakkeilla on yhdenmukaiset oikeudet. Nixu Oyj:n osakkeita oli 31.12.2014 kaupparekisteriin merkittynä 6 112 035 kappaletta. Yhtiön hallussa ei ole omia osakkeita. Nixulla oli 31.12.2014 yhteensä 794 osakkeenomistajaa.

Yhtiö toteutti syyskuussa 2014 osakeannit henkilöstölle, avainhenkilöille ja hallituksen jäsenille. Näiden osakeantien perusteella merkittiin yhteensä 59 221 uutta yhtiön osaketta, jotka rekisteröitiin kaupparekisteriin 13.10.2014.

Yhtiön hallitus päätti 6.11.2014 yhtiökokoukselta 30.10.2014 saamansa valtuutuksen perusteella maksuttomasta osakeannista (ns. split) yhtiön osakkeenomistajille siten, että annettavien uusien osakkeiden yhteenlaskettu määrä oli 3 733 458 kappaletta ja uudet osakkeet annettiin yhtiön osakkeenomistajien omistuksen suhteessa siten, että kutakin yhtä (1) osaketta kohden osakkeenomistajille annettiin kolme (3) uutta yhtiön osaketta. Maksuttomassa osakeannissa annetut osakkeet merkittiin kaupparekisteriin jakautumisen suhteessa 10.11.2014. Kyseisen osakeantivaltuutuksen perusteella ei enää voida antaa uusia osakkeita.

Nixu Oy eriytti osittaisjakautumisella Nixu Software Oy:n 27.6.2014 päivätyn jakautumissuunnitelman mukaisesti. Jakautumisen seurauksena Nixu Software Oy:n osakkeet siirtyivät NSW Global Oy:lle ja Nixu Oy:n silloisista omistajista tuli myös NSW Global Oy:n omistajia. Nixu Software Oy vaihtoi samassa yhteydessä nimensä FusionLayer Oy:ksi, mutta säilyttää oikeuden käyttää Nixun nimeä tuotteidensa yhteydessä 12 kk ajan. Osittaisjakautuminen kirjattiin kaupparekisteriin 5.11.2014.

Nixu järjesti 20.11.-5.12.2014 listautumisannin, jonka yhteydessä se keräsi yhteensä 4,99 miljoonaa euroa ennen listautumisesta ja listautumisannista aiheutuvien palkkioiden ja kulu- jen vähentämistä ja yhtiön osakkeiden lukumäärä nousi 6 112 035 osakkeeseen. Annissa liikkeeseen lasketut 1 134 091 osaketta vastasivat noin 18,6 % yhtiön osakekannasta ja äänimäärästä listautumisannin toteutumisen jälkeen. Nixu sai listautumisannissa yhteensä noin 500 uutta osakkeenomistajaa. Kaupankäynti Nixu Oyj:n osakkeilla alkoi First North -markkinapaikalla 5.12.2014.

Johtuen listautumisen ajoittumisesta joulukuulle, kaupankäyntipäiviä Nixu Oyj:n osakkeella oli tilikauden 2014 aikana vain 17. Kaupankäynnissä vaihdettiin yhteensä 227 635 osaketta, vaihdon kokonaisarvon ollessa 974 475 euroa. Kurssi oli korkeimmillaan 4,50 euroa, alimmillaan 3,95 euroa, keskimurssi 4,28 euroa ja päätöskurssi 31.12. 4,15 euroa. Markkina-arvo katsauskauden päätöskurssilla oli 25 miljoonaa euroa.

Tilikauden päättyessä yhtiön hallituksella on voimassa ylimääräisen yhtiökokouksen 30.10.2014 antama valtuutus päättää yhdestä tai useammasta suunnatusta osakeannista yhtiön kannalta painavasta taloudellisesta syystä, mukaan lukien listautuminen, tai mahdollisten tulevien yritysostojen rahoittamiseksi. Valtuutus on voimassa 30.10.2019 saakka. Valtuutuksesta käytettiin osa listautumisen yhteydessä. Jäljellä on valtuutus 2 185 909 osakkeelle.

TUTKIMUS JA TUOTEKEHITYS

Nixu Oyj kehitti edelleen palvelutuotteitaan kehittyviä uhkia vastaan, parantaen samalla automatisoinnin astetta. Vuonna 2014 Nixu muun muassa tutki VTT:n kanssa, miten parhaalla tavalla voimme ratkaista teollisen internetin kyberturvatarpeita. Nixun palvelukehitystä fokuoitiin tietoturvan tilannekuvan muodostamiseen.

LIKETOIMINTAAN LIITTYVÄT RISKIT

Yhtiön suurimmat lähiajan riskit liittyvät yleisen talouskehityksen aiheuttamaan yleiseen epävarmuuteen, joka saattaa heijastua avainasiakkaiden siirtyvinä tai peruuntuvina hankkeina.

Yhtiön kasvuodotukset perustuvat myös voimakkaasti osaavaan henkilöstöön. Mikäli yhtiö ei onnistu rekrytoimaan ja pitämään palveluksessaan suunniteltua määrää tietoturva- asiantuntijoita, tulee tämä vaikuttamaan yhtiön liikevaihdon kehitykseen.

Taloukasvun mahdollinen nopeutuminen ja toisaalta kyberturvamarkkinan kova kysyntä voivat johtaa palkkainflaatioon, jolla voi olla olennainen vaikutus palveluyritysten kustannuksiin.

Nixun liiketoiminta vaatii asiakkailta suurta luottamusta. Asiakkaisiin kohdistuvat tietoturva- vahyökkäykset ja mahdolliset puutteet Nixun asiakkaille toimittamissa palveluissa voivat toteutuessaan aiheuttaa Nixulle merkittäviä välittömiä ja välillisiä haitallisia seuraamuksia.

Isoihin ratkaisutoimitusprojekteihin liittyy erityisesti odottamattomien viivästysten ja ylimääräisen työn johdosta epävarmuustekijöitä, joista saattaa johtua Nixun kokonaan tai

osittain kannettaviksi tulevia kustannuksia; tämän lisäksi Nixu ei välttämättä pysty aina allokoimaan henkilöstöresursseja, jaksottamaan pitkäaikaisiin projekteihin liittyviä suorituksia tai ennustamaan toimintaansa ennakoimallaan tavalla.

Vaikka Nixu nojaa strategiassaan ensisijaisesti orgaaniseen kasvuun, Nixu etsii myös jatkuvasti vaihtoehtoja kasvulle yritysoston tai -ostojen kautta. Nixu ei välttämättä kuitenkaan löydä sopivia ostokohteita, jotka tukisivat Nixun strategiaa tai muutoin sopisivat Nixun toimintoihin. Ei myöskään ole takeita siitä, että Nixu onnistuu integroimaan mahdollisen yritysostokohteen liiketoiminnan menestyksekkäästi omaan liiketoimintaansa, tai että Nixu onnistuu saavuttamaan toivottuja strategisia tavoitteita tai synergiaetuja, eivätkä mahdolliset yritysostot näin välttämättä tuota odotettua liikevaihtoa tai voittoa. Mahdollisista yritysostoista saattaa myös seurata Nixulle ennakoimattomia riskejä ja piileviä vastuita, joihin ei ole pystytty varautumaan. Yritysostomahdollisuuksien tutkiminen ja yritysostojen mahdollinen toteuttaminen voivat viedä Yhtiön johdolta huomattavia resursseja, jolloin Nixun varsinainen liiketoiminta saattaa kärsiä.

Mikäli konserniliikearvoon liittyvät tuotto-odotukset eivät tulevaisuudessa vastaa tämän hetken oletuksia, voidaan konserniliikearvon poistoaikaa joutua muuttamaan tai tekemään konserniliikearvon tasearvosta arvonalentumiskirjaus.

TALOUDELLINEN OHJEISTUS VUODELLE 2015

Nixu pyrkii kasvamaan kannattavasti ja toimintamarkkinoitaan nopeammin. Keskipitkän aikavälin tavoitteena on yli 15 %:n vuotuinen liikevaihdon kasvu ja yli 10 % käyttökatetaso. Vuoden 2015 konsernin liikevaihdon arvioimme olevan välillä 18-20 miljoonaa euroa.

TILINPÄÄTÖKSEN JÄLKEISET TAPAHTUMAT

Johtamisen ja yrityskulttuurin yhtenäisyyden näkökulmasta merkittävä hetki saavutettiin 1.2.2015 kun panoramalaiset muuttivat samoihin tiloihin muiden nixulaisten kanssa ja uusi, yhteinen organisaatio astui voimaan.

HALLITUKSEN EHDOTUS TULOKSEN KÄSITTELYSTÄ

Emoyhtiön jakokelpoiset varat ovat 7 603 625,58 euroa, josta tilikauden voitto on 211 348,84 euroa. Hallitus ehdottaa yhtiökokoukselle, että se jakaisi osinkoa 8 eurosenttiä osakkeelta eli 488 962,80 euroa nykyisellä ulkona olevien osakkeiden määrällä laskettuna ja omaan pääomaan jätetään 7 114 662,78 euroa.

Yhtiön taloudellisessa asemassa ei tilikauden päättymisen jälkeen ole tapahtunut olennaisia muutoksia. Yhtiön maksuvalmius on hyvä eikä ehdotettu voitonjako hallituksen näkemys mukaan vaaranna yhtiön maksukykyä.

TILINPÄÄTÖS

KONSERNIN TULOSLASKELMA

Tuhatta euroa	Liitetieto	1.1.2014 -31.12.2014	1.1.2013 -31.12.2013
LIKEVAIHTO	1	14 522,26	11 989,90
Liiketoiminnan muut tuotot	2	266,61	218,08
Materiaalit ja palvelut	3	-1 080,98	-760,85
Materiaalit ja palvelut yhteensä		-1 080,98	-760,85
Henkilöstökulut	4		
Palkat ja palkkiot		-7 730,74	-6 811,25
Henkilösivukulut			
Eläkekulut		-1 345,74	-1 221,67
Muut henkilösivukulut		-354,77	-344,36
Henkilöstökulut yhteensä		-9 431,25	-8 377,27
Poistot	5		
Suunnitelman mukaiset poistot		-327,35	-89,63
Poistot yhteensä		-327,35	-89,63
Liiketoiminnan muut kulut	6	-2 775,52	-2 513,26
LIKEVOITTO /TAPPIO		1 173,76	466,97
Rahoitustuotot ja -kulut	7		
Tuotot muista pysyvien vastaavien sijoituksista			
Muut korko- ja rahoitustuotot			
Muilta kuin saman konsernin yrityksiltä		33,40	0,62
Korkokulut ja muut rahoituskulut			
Muille kuin saman konsernin yrityksille		-976,24	-11,00
Rahoitustuotot ja -kulut yhteensä		-942,84	-10,38
VOITTO / TAPPIO ENNEN TILINPÄÄTÖSSIIRTOJA JA VEROJA		230,92	456,59
Tuloverot	8	-120,81	-129,59
Vähemmistöosuus		32,84	0,64
TILIKAUDEN VOITTO /TAPPIO		142,95	327,65

KONSERNIN TASE

Tuhatta euroa	Liitetieto	31.12.2014	31.12.2013
VASTAAVAA			
PYSYVÄT VASTAAVAT			
Aineettomat hyödykkeet	9		
Kehittämismenot		0,00	139,34
Aineettomat oikeudet		11,56	44,94
Aineettomat hyödykkeet yhteensä		11,56	184,28
Konserniliikearvo	9	3 673,27	0,00
Aineelliset hyödykkeet	10		
Koneet ja kalusto		137,62	133,55
Aineelliset hyödykkeet yhteensä		137,62	133,55
PYSYVÄT VASTAAVAT YHTEENSÄ		3 822,45	317,83
VAIHTUVAT VASTAAVAT			
Saamiset, lyhytaikaiset	11		
Myyntisaamiset		4 003,28	2 707,26
Muut saamiset		113,46	99,02
Siirtosaamiset		568,87	403,50
Lyhytaikaiset saamiset yhteensä		4 685,61	3 209,78
Saamiset yhteensä		4 685,61	3 209,78
Rahat ja pankkisaamiset		8 798,35	2 148,67
VAIHTUVAT VASTAAVAT YHTEENSÄ		13 483,96	5 358,45
VASTAAVAA YHTEENSÄ		17 306,41	5 676,28
VASTATTAVAA			
OMA PÄÄOMA	12		
Osakepääoma		94,82	94,82
Sijoitetun vapaan oman pääoman rahasto		5 401,85	18,22
Edellisten tilikausien voitto / tappio		2 105,10	3 061,12
Tilikauden voitto / tappio		142,95	327,65
OMA PÄÄOMA		7 744,72	3 501,81
VÄHEMMISTÖOSUUS		0,00	20,50
VIERAS PÄÄOMA	13		
Pitkäaikainen			
Lainat rahoituslaitoksilta		3 462,69	21,83
Pitkäaikainen yhteensä		3 462,69	21,83
Lyhytaikainen			
Lainat rahoituslaitoksilta		537,31	0,00
Ostovelat		545,87	164,28
Muut velat		2 444,58	619,93
Siirtovelat		2 571,24	1 347,93
Lyhytaikainen yhteensä		6 099,00	2 132,13
VIERAS PÄÄOMA		9 561,68	2 153,97
VASTATTAVAA YHTEENSÄ		17 306,41	5 676,28

KONSERNIN RAHOITUSLASKELMA

Tuhatta euroa	1-12/2014	1-12/2013
Tulos ennen satunnaisia eriä	230,9	456,6
Poistot	327,4	89,6
Verot	-181,3	-70,4
Käyttöpääoman muutos	160,7	190,0
Liiketoiminnan rahavirta	537,7	665,7
Investoinnit	-2 397,7	-278,3
Investointien rahavirta	-2 397,7	-278,3
Pitkäaikaisten lainojen nostot	4 000,0	8,5
Maksullinen oman pääoman korotus	5 398,6	15,0
Maksetut osingot	-888,9	-296,3
Rahoituksen nettorahavirta	8 509,7	-272,8
Rahavarojen muutos	6 649,7	114,6
Rahavarat tilikauden alussa	2 148,7	2 034,0
Rahavarat tilikauden lopussa	8 798,3	2 148,7

TILINPÄÄTÖKSEN LAADINTAPERIAATTEET

ARVOSTUSPERIAATTEET

PYSYVIEN VASTAAVIEN ARVOSTUS

Käyttöomaisuus on aktivoitu taseeseen välittömään hankintamenuon, josta on vähennetty suunnitelman mukaiset poistot. Käyttöomaisuuden poistot perustuvat ennalta laadittuun poistosuunnitelmaan. Poistot on laskettu tasapoistoina käyttöomaisuushyödykkeen arvioidun taloudellisen käyttöiän mukaan.

Aineettomat hyödykkeet

Tuotekehitysmenot	3 vuotta
Aineettomat oikeudet	5 vuotta
Konserniliikearvo	5 vuotta

Aineelliset hyödykkeet

Koneet ja laitteet	5 vuotta
Kalusto	5 vuotta
Ajoneuvot	5 vuotta

TUTKIMUS- JA KEHITYSMENOT

Tutkimusmenot kirjataan menojen syntymistilikauden kuluksi. Kehittämismenot, jotka aiheutuvat uusien tai kehittyneempien tuotteiden suunnittelusta, aktivoidaan taseeseen aineettomiksi hyödykkeiksi ja poistetaan tasapoistoina kolmessa vuodessa menojen syntymiskuukaudesta alkaen. Aktivoidut kehittämistoiminnan henkilöstömenot on vähennetty kokonaisuudessaan tuloslaskelman Palkat ja palkkiot -erästä.

VALUUTTAMÄÄRÄISET ERÄT

Ulkomaanrahan määräiset saamiset ja velat on muutettu euroiksi käyttäen Euroopan Keskuspankin tilinpäätöspäivänä noteeraamaa kurssia.

LIKEVAIHTO

Vuotuiset tukipalvelusopimukset on jaksotettu tilikaudelle.

KONSERNITILINPÄÄTÖS

KONSERNITILINPÄÄTÖKSEN LAAJUUS

Konsernitilinpäätökseen on yhdistelty emoyhtiön lisäksi tytäryhtiöinä kaikki ne yhtiöt, joissa sillä on suoraan tai välillisesti yli 50 prosentin osuus äänivallasta tai määräysvalta yhtiön liiketoiminnalliseen ja taloudelliseen päätöksentekoon.

Tilinpäätöshetkellä konserniin ovat emoyhtiön lisäksi kuuluneet kokonaan omistetut tytäryhtiöt Nixu Certification Oy, kotipaikka Espoo, ja Panorama Partners Oy, kotipaikka Helsinki.

KONSERNITILINPÄÄTÖKSEN LAADINTAPERIAATTEET

Konsernitilinpäätös on laadittu hankintamenomenetelmällä. Hankintahinnan osa, joka ylittää hankitun yhtiön varojen ja velkojen erotuksen konsernin omistusosuutta vastaavalta osalta, on esitetty konserniliikearvona joka poistetaan tasapoistoina viiden vuoden aikana. Konsernin sisäiset saamiset ja velat sekä liiketapahtumat on konsernitilinpäätöksessä eliminoitu.

Tilinpäätös on nähtävillä yhtiön toimistossa osoitteessa Keilaranta 15, Espoo.

KONSERNITILINPÄÄTÖKSEN VERTAILUKELPOISUUS

Vertailtaessa tilikauden lukuja edelliseen tilikauteen tulee ottaa huomioon konsernissa tapahtuneet muutokset: Panorama Partners Oy on konsolidoitu Nixu-konserniin 9.10.2014 alkaen ja osittaisjakautumisessa eriytetty Nixu Software Oy on ollut osa konsernia 5.11.2014 asti. Näillä muutoksilla on merkittävä vaikutus konsernitilinpäätöksen tuloslaskelman ja taseen vertailukelpoisuuteen. Toimintakertomuksessa esitetty pro forma -liiketoiminta (16 965,7 tuhatta euroa) ottaa huomioon nämä muutokset.

Emoyhtiön luvut ovat vertailukelpoisia edelliseen tilikauteen.

KONSERNITILINPÄÄTÖKSEN LIITETIEDOT

Tuloslaskelman liitetiedot

Tuhatta euroa	31.12.2014	31.12.2013
1. LIIKEVAIHTO MARKKINA-ALUEITTAIN		
Kotimaa	13 658,47	11 730,43
Ulkomaat	863,79	259,47
Yhteensä	14 522,26	11 989,90
2. LIIKETOIMINNAN MUUT TUOTOT		
Luovutustuotot aineettomista oikeuksista	127,43	0,00
TEKES-avustukset	72,81	167,07
Muut tuotot	66,37	51,01
Yhteensä	266,61	218,08
3. MATERIAALIT JA PALVELUT		
Alihankinta	-334,47	-86,64
Muut	-746,51	-674,21
Yhteensä	-1 080,98	-760,85
4. HENKILÖSTÖKULUT		
Johdon palkat ja palkkiot		
Toimitusjohtajat	287,5	236,7
Hallituksen jäsenet	90,00	87,60
Henkilöstömäärä		
Henkilökunta keskimäärin, toimihenkilöt	124	118
5. POISTOT		
Konserniliikearvon poistot	-193,33	0,00
Muut poistot	-134,02	-89,63
Yhteensä	-327,35	-89,63
6. LIIKETOIMINNAN MUUT KULUT		
Vuokrat	-516,09	-508,25
Ostetut palvelut	-490,99	-345,04
ICT-kulut	-378,27	-359,53
Markkinointikulut	-260,43	-297,73
Liiketoiminnan muut kulut	-1 129,74	-1 002,71
Yhteensä	-2 775,52	-2 513,26
Tilintarkastajien palkkiot		
PWC tilintarkastuspalkkiot	-20,46	-17,72
PWC konsultointipalkkiot	-208,78	-5,18
Muut	-1,60	0,00
Yhteensä	-230,84	-22,90

7. RAHOITUSTUOTOT JA -KULUT

Muut korko- ja rahoitustuotot	33,40	0,62
Muut korkokulut	-35,36	-10,54
Listautumis- ja muut rahoituskulut	-940,89	-0,46
Yhteensä	-942,84	-10,38

8. TULOVEROT

Tuloverot tilikaudelta	-122,02	-125,85
Tuloverot aiemmilta tilikausilta	1,21	-3,74
Yhteensä	-120,81	-129,59

KONSERNITILINPÄÄTÖKSEN LIITETIEDOT

Taseen liitetiedot

	Konserni- liikearvo	Kehittämismen- not	Aineettomat oikeudet	Tuhatta euroa Yhteensä
9. AINEETTOMAT HYÖDYKKEET				
Hankintameno tilikauden alussa	0,00	171,28	314,72	486,00
Lisäykset	3 866,60	0,00	6,25	3 872,85
Vähennykset	0,00	-64,00	-31,59	-95,59
Hankintameno tilikauden lopussa	3 866,60	107,28	289,39	4 263,26
Kertyneet poistot ja arvonalennukset tilikauden alussa	0,00	31,94	269,78	301,73
Tilikauden poistot	193,33	75,33	8,04	276,71
Kertyneet poistot tilikauden lopussa	193,33	107,28	277,83	578,43
Kirjanpitoarvo tilikauden lopussa	3 673,27	0,00	11,56	3 684,83

10. AINEELLISET HYÖDYKKEET

	Koneet ja ka- lusto	Yhteensä
Hankintameno tilikauden alussa	866,46	866,46
Lisäykset	66,52	66,52
Vähennykset	-11,81	-11,81
Hankintameno tilikauden lopussa	921,17	921,17
Kertyneet poistot ja arvonalennukset tilikauden alussa	732,91	732,91
Tilikauden poistot	50,64	50,64
Kertyneet poistot tilikauden lopussa	783,55	783,55
Kirjanpitoarvo tilikauden lopussa	137,62	137,62

11. SAAMISET

SIIRTOSAAMISET

	KONSERNI 31/12/14	KONSERNI 31/12/13
Saamiset lakisääteisistä työnantajavakuutuksista	106,76	110,98
Lisenssimaksujen jaksotus	0,00	73,91
Välittömät verot	113,78	53,30
TEKES-avustus	104,87	81,95
Muut siirtosaamiset	243,46	83,36
Yhteensä	568,87	403,50

12. OMA PÄÄOMA

Sidottu oma pääoma:

Osakepääoma tilikauden alussa	94,82	94,82
Osakepääoma tilikauden lopussa	94,82	94,82

Sidottu oma pääoma yhteensä

94,82 **94,82**

Vapaa oma pääoma:

Sijoitetun vapaan oman pääoman rahasto tilikauden alussa	18,22	3,22
Osittaisjakautuminen	-15,00	0,00
Suunnattu anti 13.08.2014	408,62	15,00
Listautumisanti 01.12.2014	4 990,00	0,00
Sijoitetun vapaan oman pääoman rahasto tilikauden lopussa	5 401,85	18,22

Sijoitetun vapaan oman pääoman rahasto tilikauden lopussa

5 401,85 **18,22**

Voitto/tappio edellisiltä tilikausilta tilikauden alussa	3 388,77	3 357,44
Osittaisjakautuminen	-394,72	0,00
Osingonjako	-888,95	-296,32

Voitto/tappio edellisiltä tilikausilta tilikauden lopussa

2 105,10 **3 061,12**

Tilikauden voitto / tappio

142,95 **327,65**

Vapaa oma pääoma yhteensä

7 649,90 **3 406,99**

Oma pääoma yhteensä

7 744,72 **3 501,81**

13. VIERAS PÄÄOMA

PITKÄAIKAISET VELAT

Yli 5 vuoden päästä erääntyvät velat	597,01	0,00
Aikaisemmin erääntyvät	2 865,67	21,83
Yhteensä	3 462,69	21,83

LYHYTAIKAISET VELAT

Muut velat

Yrityskaupan kauppahintavelka	1 536,15	0,00
Muut lyhytaikaiset velat	908,43	619,93
Yhteensä	2 444,58	619,93

Siirtovelkojen tärkeimmät erät

Lomapalkkavelat sosiaalikuuluineen	1 173,96	858,65
Muut siirtovelat	1 397,28	489,28
Yhteensä	2 571,24	1 347,93

KONSERNITILINPÄÄTÖKSEN LIITETIEDOT

Muut liitetiedot

14. ANNETUT VAKUUDET, VASTUUSITOUMUKSET JA MUUT VASTUUT

Tuhatta euroa	31.12.2014	31.12.2013
Leasingvastuut		
Leasingsopimuksista maksettavat määrät		
Seuraavan 12 kuukauden aikana erääntyvät	202,18	172,09
Myöhemmin maksettavat	229,02	155,64
YHTEENSÄ	431,20	327,72
Muut vastuut		
Vuokravastuut	236,50	309,94
Takausvastuut	0,00	50,00
Pantatut talletukset ja rahastot	101,45	87,38
Annetut kiinnitykset	4 118,64	485,01
YHTEENSÄ	4 456,59	932,33

Yrityskiinnitykset olivat Nixu Oyj:n 4 miljoonan euron rahalaitoslainan ja 800 tuhannen euron luottolimiitin vakuutena. Luottolimiitti ei ollut katsauskauden lopussa käytössä.

15. OMISTUKSET MUISSA YRITYKSISSÄ

Nimi	Kotipaikka	Omistusosuus %	Oma pääoma 31.12.2014	Tilikauden voitto (tappio)
Nixu Certification Oy	Espoo	100,00	138,84	-13,66
Panorama Partners Oy	Helsinki	100,00	1 953,04	777,33

EMOYHTIÖN TULOSLASKELMA

		1.1.2014-31.12.2014	1.1.2013-31.12.2013
	Liitetieto	EUR	EUR
LIKEVAIHTO	1	12 466 869,12	11 139 460,48
Liiketoiminnan muut tuotot	2	120 029,85	213 511,10
Materiaalit ja palvelut	3	-766 377,21	-676 512,94
Materiaalit ja palvelut yhteensä		-766 377,21	-676 512,94
Henkilöstökulut	4		
Palkat ja palkkiot		-6 744 081,62	-6 369 616,94
Henkilösivukulut			
Eläkekulut		-1 117 862,17	-1 113 547,14
Muut henkilösivukulut		-294 286,02	-321 845,01
Henkilöstökulut yhteensä		-8 156 229,81	-7 805 009,09

Poistot			
Suunnitelman mukaiset poistot		-54 087,75	-53 354,68
Poistot yhteensä		-54 087,75	-53 354,68
Liiketoiminnan muut kulut	5	-2 397 061,72	-2 181 583,76
LIKEVOITTO /TAPPIO		1 213 142,48	636 511,11
Rahoitustuotot ja -kulut	6		
Muut korko- ja rahoitustuotot			
Saman konsernin yrityksiltä		5 678,84	8 487,22
Muilta kuin saman konsernin yrityksiltä		15 372,53	613,80
Korkokulut ja muut rahoituskulut			
Muille kuin saman konsernin yrityksille		-964 206,77	-3 294,47
Rahoitustuotot ja -kulut yhteensä		-943 155,40	5 806,55
VOITTO / TAPPIO ENNEN SATUNNAISIA ERIÄ		269 987,08	642 317,66
Satunnaiset kulut	7	0,00	-194 000,00
VOITTO / TAPPIO ENNEN TILINPÄÄTÖSSIIRTOJA JA VEROJA		269 987,08	448 317,66
Tuloverot	8	-58 638,24	-114 868,75
TILIKAUDEN VOITTO /TAPPIO		211 348,84	333 448,91

EMOYHTIÖN TASE

		31.12.2014	31.12.2013
	Liitetieto	EUR	EUR
VASTAAVAA			
PYSYVÄT VASTAAVAT			
Aineettomat hyödykkeet	9		
Aineettomat oikeudet		11 560,77	13 353,06
Aineettomat hyödykkeet yhteensä		11 560,77	13 353,06
Aineelliset hyödykkeet	10		
Koneet ja kalusto		119 510,69	121 745,97
Aineelliset hyödykkeet yhteensä		119 510,69	121 745,97
Sijoitukset	11		
Osuudet saman konsernin yrityksissä		5 718 865,41	49 085,59
Sijoitukset yhteensä		5 718 865,41	49 085,59
PYSYVÄT VASTAAVAT YHTEENSÄ		5 849 936,87	184 184,62

VAIHTUVAT VASTAAVAT		
Saamiset	12	
Saamiset, pitkäaikaiset		
Saamiset saman konsernin yrityksiltä	0,00	248 394,00
Pitkäaikaiset saamiset yhteensä	0,00	248 394,00
Saamiset, lyhytaikaiset		
Myyntisaamiset	3 185 153,92	2 152 560,46
Saamiset saman konsernin yrityksiltä	5,00	44 193,50
Muut saamiset	76 305,45	78 652,83
Maksamattomat osakkeet / osuudet	23 110,00	0,00
Siirtosaamiset	524 444,88	373 930,33
Lyhytaikaiset saamiset yhteensä	3 809 019,25	2 649 337,12
Saamiset yhteensä	3 809 019,25	2 897 731,12
Rahat ja pankkisaamiset	6 734 823,47	2 145 503,95
VAIHTUVAT VASTAAVAT YHTEENSÄ	10 543 842,72	5 043 235,07
VASTAAVAA YHTEENSÄ	16 393 779,59	5 227 419,69

		31.12.2014	31.12.2013
	Liitetieto	EUR	EUR
VASTATTAVAA			
OMA PÄÄOMA			
	13		
Osakepääoma		94 821,20	94 821,20
Sijoitetun vapaan oman pääoman rahasto		5 401 848,50	3 223,20
Edellisten tilikausien voitto		1 990 428,24	2 940 644,17
Tilikauden voitto / tappio		211 348,84	333 448,91
OMA PÄÄOMA		7 698 446,78	3 372 137,48
VIERAS PÄÄOMA			
	14		
Pitkäaikainen			
Lainat rahoituslaitoksilta		3 462 686,50	0,00
Pitkäaikainen yhteensä		3 462 686,50	0,00
Lyhytaikainen			
Lainat rahoituslaitoksilta		537 313,50	0,00
Ostovelat		498 617,27	140 204,80
Velat saman konsernin yrityksille		10 610,78	0,00
Muut velat		2 219 960,49	593 750,59
Siirtovelat		1 966 144,27	1 121 326,82
Lyhytaikainen yhteensä		5 232 646,31	1 855 282,21
VIERAS PÄÄOMA		8 695 332,81	1 855 282,21
VASTATTAVAA YHTEENSÄ		16 393 779,59	5 227 419,69

EMOYHTIÖN RAHOITUSLASKELMA

	EUR	EUR
	1-12/2014	1-12/2013
Tulos ennen satunnaisia eriä	269 987	642 318
Poistot	54 088	53 355
Verot	-119 121	-168 165
Käyttöpääoman muutos	107 465	137 008
Liiketoiminnan rahavirta	312 418	664 516
Investoinnit	-4 232 775	-82 726
Investointien rahavirta	-4 232 775	-82 726
Pitkäaikaisten lainojen nostot	4 000 000	0
Annetut konsernilainat	0	-174 000
Maksullinen oman pääoman korotus	5 398 625	0
Maksetut osingot	-888 949	-296 316
Rahoituksen nettorahavirta	8 509 677	-470 316
Rahavarojen muutos	4 589 319	111 474
Rahavarat tilikauden alussa	2 145 504	2 034 030
Rahavarat tilikauden lopussa	6 734 823	2 145 504

TILINPÄÄTÖKSEN LIITETIEDOT, EMOYHTIÖ

Tuloslaskelman liitetiedot

	31.12.2014	31.12.2013
1. LIIKEVAIHTO MARKKINA-ALUEITTAIN		
Kotimaa	11 990 090,71	10 879 989,45
Ulkomaat	476 778,41	259 471,03
Yhteensä	12 466 869,12	11 139 460,48

2. LIIKETOIMINNAN MUUT TUOTOT

TEKES-avustukset	72 813,09	167 071,55
Muut tuotot	47 216,76	46 439,55
Yhteensä	120 029,85	213 511,10

3. MATERIAALIT JA PALVELUT

Ulkopuoliset materiaalit ja palvelut	-766 377,21	-676 512,94
Yhteensä	-766 377,21	-676 512,94

4. HENKILÖSTÖKULUT

Johdon palkat ja palkkiot		
Hallituksen jäsenet ja toimitusjohtajat	262 615,70	228 885,00
Henkilöstömäärä		
Henkilökunta keskimäärin, toimihenkilöt	104	105

5. LIKETOIMINNAN MUUT KULUT

Vuokrat	-398 050,18	-407 244,74
Ostetut palvelut	-411 898,53	-263 460,33
ICT-kulut	-369 456,43	-347 247,72
Markkinointikulut	-234 976,06	-255 250,82
Liiketoiminnan muut kulut	-982 680,52	-908 380,15
Yhteensä	-2 397 061,72	-2 181 583,76

Tilintarkastajien palkkiot

PWC tilintarkastuspalkkiot	-14 559,84	-13 325,78
PWC konsultointipalkkiot	-208 780,23	-5 180,00
Yhteensä	-223 340,07	-18 505,78

6. RAHOITUSTUOTOT JA -KULUT

Muut korko- ja rahoitustuotot konserniyhtiöiltä	5 678,84	8 487,22
Muut korko- ja rahoitustuotot muilta	15 372,53	613,80
Muut korkokulut	-35 357,96	-2 831,20
Listautumis- ja muut rahoituskulut	-928 848,81	-463,27
Yhteensä	-943 155,40	5 806,55

7. SATUNNAISET TUOTOT JA KULUT

Satunnaiset kulut		
Konserniavustus	0,00	-194 000,00
Yhteensä	0,00	-194 000,00

8. TULOVEROT

Tuloverot tilikaudelta	-57 680,99	-115 447,79
Tuloverot aiemmilta tilikausilta	-957,25	579,04
Yhteensä	-58 638,24	-114 868,75

TILINPÄÄTÖKSEN LIITETIEDOT, EMOYHTIÖ

Taseen liitetiedot

9. AINEETTOMAT HYÖDYKKEET

	Aineettomat oikeudet	Yhteensä
Hankintameno tilikauden alussa	265 032,36	265 032,36
Lisäykset	5 800,00	5 800,00
Hankintameno tilikauden lopussa	270 832,36	270 832,36
Kertyneet poistot ja arvonalennukset tilikauden alussa	251 679,30	251 679,30
Tilikauden poistot	7 592,29	7 592,29
Kertyneet poistot tilikauden lopussa	259 271,59	259 271,59
Kirjanpitoarvo tilikauden lopussa	11 560,77	11 560,77

10. AINEELLISET HYÖDYKKEET

	Koneet ja kalusto	Yhteensä
Hankintameno tilikauden alussa	859 650,62	859 650,62
Lisäykset	44 260,18	44 260,18
Hankintameno tilikauden lopussa	903 910,80	903 910,80

Kertyneet poistot ja arvonalennukset tilikauden alussa	737 904,65	737 904,65
Tilikauden poistot	46 495,46	46 495,46
Kertyneet poistot tilikauden lopussa	784 400,11	784 400,11

Kirjanpitoarvo tilikauden lopussa	119 510,69	119 510,69
--	-------------------	-------------------

11. SIJOITUKSET

	Tytäryhtiöosakkeet	Yhteensä
Hankintameno tilikauden alussa	49 085,59	49 085,59
Lisäykset	5 718 865,41	5 718 865,41
Vähennykset	-49 085,59	-49 085,59
Hankintameno tilikauden lopussa	5 718 865,41	5 718 865,41

Kirjanpitoarvo tilikauden lopussa	5 718 865,41	5 718 865,41
--	---------------------	---------------------

12. SAAMISET

	31.12.2014	31.12.2013
SAAMISET SAMAN KONSERNIN YRITYKSILTÄ		
Pitkäaikaiset		
Lainasaamiset, pitkäaikaiset	0,00	248 394,00
Lyhytaikaiset		
Myyntisaamiset, lyhytaikaiset	0,00	27 638,40
Siirtosaamiset, lyhytaikaiset	5,00	16 555,10
Lyhytaikaiset yhteensä	5,00	44 193,50

SIIRTOSAAMISTEN TÄRKEIMMÄT ERÄT

Saamiset lakisääteisistä työnantajavakuutuksista	106 759,54	104 844,98
Lisenssimaksujen jaksotus	29 963,16	73 905,60
Välittömät verot	113 779,21	53 296,08
TEKES-avustus	104 871,40	81 954,53
Muut siirtosaamiset	169 071,57	59 929,14
Yhteensä	524 444,88	373 930,33

13. OMA PÄÄOMA

	31.12.2014	31.12.2013
Sidottu oma pääoma:		
Osakepääoma tilikauden alussa	94 821,20	94 821,20
Osakepääoma tilikauden lopussa	94 821,20	94 821,20
Sidottu oma pääoma yhteensä	94 821,20	94 821,20

Vapaa oma pääoma:		
Sijoitetun vapaan oman pääoman rahasto tilikauden alussa	3 223,20	3 223,20
Suunnattu anti 13.08.2014	408 624,90	0,00
Listautumisanti 01.12.2014	4 990 000,40	0,00
Sijoitetun vapaan oman pääoman rahasto tilikauden lopussa	5 401 848,50	3 223,20
Voitto/tappio edellisiltä tilikausilta tilikauden alussa	3 274 093,08	3 236 960,42
Osittaisjakautuminen	-394 716,09	0,00
Osingonjako	-888 948,75	-296 316,25
Voitto/tappio edellisiltä tilikausilta tilikauden lopussa	1 990 428,24	2 940 644,17
Tilikauden voitto / tappio	211 348,84	333 448,91
Vapaa oma pääoma yhteensä	7 603 625,58	3 277 316,28
Oma pääoma yhteensä	7 698 446,78	3 372 137,48
Laskelma voitonjakokelpoisista varoista		
Jakokelpoiset voittovarot		
Voitto/tappio edellisiltä tilikausilta	1 990 428,24	2 940 644,17
Tilikauden voitto	211 348,84	333 448,91
Jakokelpoiset voittovarot yhteensä	2 201 777,08	3 274 093,08
Muut jakokelpoiset varat		
Sijoitetun vapaan oman pääoman rahasto	5 401 848,50	3 223,20
Muut jakokelpoiset varat yhteensä	5 401 848,50	3 223,20
Jakokelpoiset varat yhteensä	7 603 625,58	3 277 316,28
14. VIERAS PÄÄOMA		
PITKÄAIKAINEN VIERAS PÄÄOMA		
Yli 5 vuoden päästä erääntyvät velat	597 014,50	0,00
Aikaisemmin erääntyvät	2 865 672,00	0,00
Yhteensä	3 462 686,50	0,00
LYHYTAIKAINEN VIERAS PÄÄOMA		
Muut velat		
Yrityskaupan kauppahintavelka	1 536 150,35	0,00
Muut lyhytaikaiset velat	683 810,14	593 750,59
Yhteensä	2 219 960,49	593 750,59
Siirtovelkojen tärkeimmät erät		
Lomapalkkavelat sosiaalikuluihin	890 221,00	796 979,44
Palkkasiirtovelat	682 621,00	268 930,00
Muut siirtovelat	393 302,27	55 417,38
Yhteensä	1 966 144,27	1 121 326,82

TILINPÄÄTÖKSEN LIITETIEDOT, EMOYHTIÖ

Muut liitetiedot

15. ANNETUT VAKUUEDET, VASTUUSITOUMUKSET JA MUUT VASTUUT

	31.12.2014	31.12.2013
Leasingvastuut		
Leasingsopimuksista maksettavat määrät		
Seuraavan 12 kuukauden aikana erääntyvät	171 830,00	151 423,27
Myöhemmin maksettavat	174 168,00	129 085,67
YHTEENSÄ	345 998,00	280 508,94
Muut vastuut		
Vuokravastuut	211 400,00	165 828,00
Annetut kiinnitykset	4 118 644,00	435 006,71
Pantatut talletukset ja rahastot	87 400,00	74 623,02
Takausvastuut	0,00	50 000,00
YHTEENSÄ	4 417 444,00	725 457,73

Yrityskiinnitykset olivat Nixu Oyj:n 4 miljoonan euron rahalaitoslainan ja 800 tuhannen euron luottolimiitin vakuutena. Luottolimiitti ei ollut katsauskauden lopussa käytössä.

16. OMISTUKSET MUISSA YRITYKSISSÄ

Nimi	Kotipaikka	Om.os.	Oma pääoma	Tilik. voitto (tappio)
Nixu Certification Oy	Espoo	100,00	138 836,78	-13 663,22
Panorama Partners Oy	Helsinki	100,00	1 953 040,35	777 328,65

TILINPÄÄTÖKSEN JA TOIMINTAKERTOMUKSEN ALLEKIRJOITUKSET

HALLITUS JA TOIMITUSJOHTAJA

Espoossa 25. päivänä helmikuuta 2015

Kimmo Rasila
Puheenjohtaja

Marko Kauppi
Varapuheenjohtaja

Kati Hagros
Hallituksen jäsen

Pentti Huusko
Hallituksen jäsen

Juhani Kaskeala
Hallituksen jäsen

Petri Kairinen
Toimitusjohtaja

TILINPÄÄTÖSMERKINTÄ

Suoritetusta tilintarkastuksesta on tänään annettu kertomus.

Espoossa 25. päivänä helmikuuta 2015
PricewaterhouseCoopers Oy
KHT-yhteisö

Heikki Lassila
KHT

LUETTELO KÄYTETYISTÄ KIRJANPITOKIRJOISTA

TILIKIRJAT

Tasekirja	Sidottuna paperilla
Tase-erittelyt	Sidottuna paperilla
Päiväkirja	CD-levyllä
Pääkirja	CD-levyllä
Tuloslaskelma	CD-levyllä
Tase	CD-levyllä

Tilikirjojen säilytysaika on 10 vuotta.

TOSITTEET

Tositteet säilytetään sähköisesti. Säilytysaika on viisi vuotta verovuoden päättymisestä.

TILINTARKASTUSKERTOMUS

NIXU OYJ:N YHTIÖKOKOUKSELLE

Olemme tilintarkastaneet Nixu Oyj:n kirjanpidon, tilinpäätöksen, toimintakertomuksen ja hallinnon tilikaudelta 1.1.-31.12.2014. Tilinpäätös sisältää sekä konsernin että emoyhtiön taseen, tuloslaskelman, rahoituslaskelman ja liitetiedot.

HALLITUKSEN JA TOIMITUSJOHTAJAN VASTUU

Hallitus ja toimitusjohtaja vastaavat tilinpäätöksen ja toimintakertomuksen laatimisesta ja siitä, että ne antavat oikeat ja riittävät tiedot Suomessa voimassa olevien tilinpäätöksen ja toimintakertomuksen laatimista koskevien säännösten mukaisesti. Hallitus vastaa kirjanpidon ja varainhoidon valvonnan asianmukaisesta järjestämisestä ja toimitusjohtaja siitä, että kirjanpito on lainmukainen ja varainhoito luotettavalla tavalla järjestetty.

TILINTARKASTAJAN VELVOLLISUUDET

Velvollisuutenamme on antaa suorittamamme tilintarkastuksen perusteella lausunto tilinpäätöksestä, konsernitilinpäätöksestä ja toimintakertomuksesta. Tilintarkastuslaki edellyttää, että noudatamme ammattieettisiä periaatteita. Olemme suorittaneet tilintarkastuksen Suomessa noudatettavan hyvän tilintarkastustavan mukaisesti. Hyvä tilintarkastustapa edellyttää, että suunnittelemme ja suoritamme tilintarkastuksen hankkiaksemme kohtuullisen varmuuden siitä, onko tilinpäätöksessä tai toimintakertomuksessa olennaista virheellisyttä, ja siitä, ovatko emoyhtiön hallituksen jäsenet tai toimitusjohtajat syyllistyneet tekoon tai laiminlyöntiin, josta saattaa seurata vahingonkorvausvelvollisuus yhtiötä kohtaa, taikka rikkoneet osakeyhtiölakia tai yhtiöjärjestystä.

Tilintarkastukseen kuuluu toimenpiteitä tilintarkastusevidenssin hankkimiseksi tilinpäätökseen ja toimintakertomukseen sisältyvistä luvuista ja niissä esitettävistä muista tiedoista. Toimenpiteiden valinta perustuu tilintarkastajan harkintaan, johon kuuluu väärinkäytöksestä tai virheestä johtuvan olennaisen virheellisyyden riskien arvioiminen. Näitä riskejä arvioidessaan tilintarkastaja ottaa huomioon sisäisen valvonnan, joka on yhtiössä merkityksellistä oikeat ja riittävät tiedot antavan tilinpäätöksen ja toimintakertomuksen laatimisen kannalta. Tilintarkastaja arvioi sisäistä valvontaa pystyäkseen suunnittelemaan olosuhteisiin nähden asianmukaiset tilintarkastustoimenpiteet mutta ei siinä tarkoituksessa, että hän antaisi lausunnon yhtiön sisäisen valvonnan tehokkuudesta. Tilintarkastukseen kuuluu myös sovellettujen tilinpäätöksen laatimisperiaatteiden asianmukaisuuden, toimivan johdon tekemien kirjanpidollisten arvioiden kohtuullisuuden sekä tilinpäätöksen ja toimintakertomuksen yleisen esittämistavan arvioiminen.

Käsityksemme mukaan olemme hankkineet lausuntonne perustaksi tarpeellisen määrän tarkoitukseen soveltuvaa tilintarkastusevidenssiä.

LAUSUNTO

Lausuntonamme esitämme, että tilinpäätös ja toimintakertomus antavat Suomessa voimassa olevien tilinpäätöksen ja toimintakertomuksen laatimista koskevien säännösten mukaisesti oikeat ja riittävät tiedot konsernin sekä emoyhtiön toiminnan tuloksesta ja taloudellisesta asemasta. Toimintakertomuksen ja tilinpäätöksen tiedot ovat ristiriidattomia.

Espoossa 25. päivänä helmikuuta 2015

PricewaterhouseCoopers Oy

KHT-yhteisö

Heikki Lassila
KHT

”
**TEEMME
KYBERTURVASTA
TOTTA.**

PRO FORMA -TULOSLASKELMAT

Alla esitettävät pro forma -tuloslaskelmat on laadittu olettaen Nixu Software Oy:n eriyttäminen, Panorama Partnersin yrityskauppa, henkilöstöanti sekä First North -listautuminen tapahtuneiksi ennen tilivuotta 2013, jotta vuosien 2013 ja 2014 luvuista saadaan vertailukelpoisia.

PRO FORMA -TULOSLASKELMA 1.1.-31.12.2014

Tuhatta euroa	Nixu-konserni	Pro forma-oikaisut	Nixu-konserni Pro forma
Liikevaihto	14 522,3	2 443,4	16 965,7
Liiketoiminnan muut tuotot	266,6	43,2	309,8
Materiaalit ja palvelut	-1 081,0	-243,9	-1 324,9
Henkilöstökulut			
Palkat ja palkkiot	-7 730,7	-1 202,9	-8 933,7
Henkilöstösivukulut			
Eläkekulut	-1 345,7	-170,2	-1 515,9
Muut henkilöstösivukulut	-354,8	-86,9	-441,7
Henkilöstökulut yhteensä	-9 431,3	-1 460,1	-10 891,3
Liiketoiminnan muut kulut	-2 775,5	-26,6	-2 802,1
Suunnitelman mukaiset poistot	-134,0	75,6	-58,5
Konserniliikkeen poistot	-193,3	-580,0	-773,3
Liikevoitto (-tappio)	1 173,8	251,6	1 425,4
Rahoitustuotot ja -kulut			
Muut korko- ja rahoitustuotot	33,4	65,5	98,9
Muut korko- ja rahoituskulut	-976,2	790,0	-186,2
Rahoitustuotot ja -kulut yhteensä	-942,8	855,6	-87,3
Voitto (tappio) ennen veroja	230,9	1 107,2	1 338,1
Tuloverot	-120,8	-338,3	-459,2
Vähemmistöosuus	32,8	0,0	32,8
Tilikauden voitto (tappio)	143,0	768,8	911,8

PRO FORMA -TULOSLASKELMA 1.1.-31.12.2013

Tuhatta euroa	Nixu-konserni	Pro forma-oikaisut	Nixu-konserni Pro forma
Liikevaihto	11 989,9	3 087,6	15 077,5
Liiketoiminnan muut tuotot	218,1	37,7	255,7
Materiaalit ja palvelut	-760,9	-460,0	-1 220,9
Henkilöstökulut			
Palkat ja palkkiot	-6 811,2	-1 354,7	-8 165,9
Henkilöstösivukulut		0,0	
Eläkekulut	-1 221,7	-212,6	-1 434,3
Muut henkilöstösivukulut	-344,4	-97,4	-441,7
Henkilöstökulut yhteensä	-8 377,3	-1 664,6	-10 041,9
Liiketoiminnan muut kulut	-2 513,3	-156,4	-2 669,6
Suunnitelman mukaiset poistot	-89,6	34,5	-55,2
Konserniliikkeen poistot	0,0	-773,3	-773,3
Liikevoitto (-tappio)	467,0	105,4	572,4
Rahoitustuotot ja -kulut			
Muut korko- ja rahoitustuotot	0,6	7,4	8,0
Muut korko- ja rahoituskulut	-11,0	-137,3	-148,3
Rahoitustuotot ja -kulut yhteensä	-10,4	-129,9	-140,3
Voitto (tappio) ennen veroja	456,6	-24,5	432,1
Tuloverot	-129,6	-170,5	-300,1
Vähemmistöosuus	0,6	0,0	0,6
Tilikauden voitto (tappio)	327,6	-195,0	132,6

PRO FORMA -TULOSLASKELMA 1.7.-31.12.2014

Tuhatta euroa	Nixu-konserni	Pro forma-oikaisut	Nixu-konserni Pro forma
Liikevaihto	8 093,8	648,3	8 742,1
Liiketoiminnan muut tuotot	105,1	0,6	105,7
Materiaalit ja palvelut	-628,4	-9,9	-638,3
Henkilöstökulut			
Palkat ja palkkiot	-4 251,4	-316,4	-4 567,9
Henkilöstösivukulut		0,0	
Eläkekulut	-734,6	-31,4	-766,0
Muut henkilöstösivukulut	-192,3	-24,8	-217,0
Henkilöstökulut yhteensä	-5 178,4	-372,6	-5 550,9
Liiketoiminnan muut kulut	-1 386,8	68,1	-1 318,8
Suunnitelman mukaiset poistot	-65,5	35,8	-29,7
Konserniliiketarvon poistot	-193,3	-193,3	-386,7
Liikevoitto (-tappio)	746,5	177,0	923,6
Rahoitustuotot ja -kulut			
Muut korko- ja rahoitustuotot	33,4	63,6	97,0
Muut korko- ja rahoituskulut	-912,3	782,9	-129,4
Rahoitustuotot ja -kulut yhteensä	-878,9	846,5	-32,4
Voitto (tappio) ennen veroja	-132,3	1 023,5	891,2
Tuloverot	-47,4	-245,5	-293,0
Vähemmistöosuus	12,8	-12,8	0,0
Tilikauden voitto (tappio)	-167,0	765,2	598,2

PRO FORMA -TULOSLASKELMA 1.7.-31.12.2013

Tuhatta euroa	Nixu-konserni	Pro forma-oikaisut	Nixu-konserni Pro forma
Liikevaihto	5 504,7	1 111,9	6 616,6
Liiketoiminnan muut tuotot	114,1	29,3	143,4
Materiaalit ja palvelut	-239,8	-153,1	-392,9
Henkilöstökulut			
Palkat ja palkkiot	-3 063,9	-593,6	-3 657,4
Henkilöstösivukulut		0,0	
Eläkekulut	-581,8	-78,7	-660,5
Muut henkilöstösivukulut	-166,9	-64,3	-231,2
Henkilöstökulut yhteensä	-3 812,6	-736,5	-4 549,1
Liiketoiminnan muut kulut	-1 146,2	73,4	-1 072,9
Suunnitelman mukaiset poistot	-51,1	35,4	-15,7
Konserniliiketarvon poistot	0,0	-386,7	-386,7
Liikevoitto (-tappio)	369,1	-26,3	342,9
Rahoitustuotot ja -kulut			
Muut korko- ja rahoitustuotot	0,6	7,4	8,0
Muut korko- ja rahoituskulut	-9,2	-70,5	-79,7
Rahoitustuotot ja -kulut yhteensä	-8,6	-63,1	-71,7
Voitto (tappio) ennen veroja	360,5	-89,4	271,2
Tuloverot	-94,0	-134,0	-228,0
Vähemmistöosuus	-0,8	0,8	0,0
Tilikauden voitto (tappio)	265,8	-222,6	43,2

LASKENTAKAAVAT

Käyttökate	=	Liikevoitto + poistot
Omavaraisuusaste (%)	=	$\frac{\text{Oma pääoma}}{\text{taseen loppusumma}} \times 100$
Korollinen nettovelka	=	Pitkäaikaiset lainat rahoituslaitoksilta + lyhytaikaiset lainat rahoituslaitoksilta - rahoitusarvopaperit - rahat ja pankkisaamiset
Nettovelkaantumisaste (%)	=	$\frac{\text{Oma pääoma}}{\text{Korollinen nettovelka}} \times 100$
Osakekohtainen tulos	=	$\frac{\text{Tilikauden tulos}}{\text{Ulkona olevien osakkeiden lukumäärä keskimäärin kauden aikana}} \times 100$
Oikaistu osakekohtainen tulos	=	$\frac{\text{Oikaistu tilikauden tulos}}{\text{Ulkona olevien osakkeiden lukumäärä keskimäärin kauden aikana}} \times 100$

NIXU OYJ:N HALLINNOINTI

Nixu Oyj (”Nixu”) noudattaa hallintonsa järjestämisessä Suomen lainsäädäntöä, kuten osakeyhtiöla-
kia ja arvopaperimarkkinalakia, sekä Nixun yhtiöjärjestyä.

Nixu noudattaa tilinpäätöksen ja puolivuotiskatsausten laadinnassa suomalaista tilinpäätöskäytän-
töä (Finnish Accounting Standards, FAS), joka perustuu Suomen kirjanpitolakiin ja -asetukseen sekä
kirjanpitolautakunnan ohjeisiin ja lausuntoihin, sekä First North Finland -markkinapaikkaa koskevia
sääntöjä.

YHTIÖKOKOUS

Osakkeenomistajat osallistuvat Nixun hallintoon pääasiallisesti yhtiökokouksessa tehtävien päätös-
ten kautta. Yhtiökokouksen koolle kutumisesta päättää hallitus.

Varsinainen yhtiökokous on pidettävä vuosittain hallituksen määräämänä päivänä kuuden kuukau-
den kuluessa tilikauden päättymisestä. Varsinaisessa yhtiökokouksessa päätetään yhtiöjärjestyksen
mukaisesti: tilinpäätöksen vahvistamisesta, vahvistetun taseen osoittaman tuloksen käyttämisestä,
vastuuvapaudesta hallituksen jäsenille ja toimitusjohtajalle, hallituksen jäsenten lukumäärästä sekä
hallituksen jäsenten ja tilintarkastajien palkkioista. Varsinainen yhtiökokous myös valitsee hallituksen
jäsenet ja tilintarkastajat sekä käsittelee mahdolliset muut kokouskutsussa mainitut asiat.

HALLITUS

Hallitus vastaa Nixun hallinnosta ja toiminnan asianmukaisesta järjestämisestä. Hallituksella on yleis-
toimivalta päättää kaikista Nixun hallintoon ja muihin asioihin liittyvistä kysymyksistä, jotka lain tai
yhtiöjärjestyksen mukaan eivät kuulu yhtiökokoukselle tai toimitusjohtajalle. Hallitus kokoontuu niin
usein kuin on tarpeellista sen velvollisuuksien hoitamiseksi. Hallitus on päätösvaltainen, kun läsnä
on enemmän kuin puolet sen jäsenistä. Hallituksen valitsee yhtiökokous. Yhtiöjärjestyksen mukaan
Nixun hallitukseen voi kuulua kolmesta seitsemään varsinaista jäsentä ja tarvittava määrä varajäse-
niä. Hallituksen jäsenten ja varajäsenten toimikausi päättyy valintaa ensiksi seuraavan varsinaisen
yhtiökokouksen päättyessä.

Hallitus voi perustaa valiokuntia mikäli Nixun toiminnan laajuus tai hallituksen tehtävien tehokas
hoitaminen tätä edellyttää.

TOIMITUSJOHTAJA

Toimitusjohtaja vastaa Nixun juoksevasta hallinnosta osakeyhtiölain sekä hallituksen antamien ohjei-
den, määräysten ja valtuutusten mukaisesti ja varmistaa, että yhtiön kirjanpito on lain mukainen
ja että yhtiön varainhoito on järjestetty luotettavalla tavalla. Toimitusjohtaja myös ohjaa ja valvoo
Nixun ja sen liiketoimintojen toimintaa, vastaa päivittäisestä operatiivisesta johtamisesta ja strate-
gian toteutuksesta, sekä valmistelee hallituksen käsittelyyn menevät asiat ja vastaa niiden täytän-
töönpanosta. Hallitus nimittää toimitusjohtajan ja päättää toimitusjohtajalle maksettavasta palkki-
osta ja toimitusjohtajasopimuksen muista ehdoista.

JOHTORYHMÄ

Johtoryhmä avustaa toimitusjohtajaa mm. strategian, toimintaperiaatteiden ja muiden liiketoiminto-
jen ja yhtiön yhteisten asioiden valmistelussa. Johtoryhmän puheenjohtajana toimii Nixun toimitus-
johtaja.

PALKITSEMISJÄRJESTELMÄT

Nixun avainhenkilöille ja ylimmälle johdolle tarjotaan palkka- ja palkkiopakettiin sisältyvät kilpailu-
kykyinen palkka ja henkilöstöedut paikallisen markkinakäytännön mukaan, ennalta määriteltäisiin
puolivuositaisiin tulostittareihin sidotut lyhyen aikavälin kannustimet sekä johdon ja osakkeen-
omistajien edut yhdistävät pitkän aikavälin kannustimet.

RISKIEN HALLINTA JA SISÄINEN VALVONTA

Riskienhallinnalla Nixu tukee strategisten ja liiketoiminnallisten tavoitteidensa saavuttamista ja tur-
vaa toimintansa jatkuvuuden muuttuvissa olosuhteissa. Kyky kantaa riskejä ja hallita niitä tehok-
kaasti on liiketoiminnan menestyksen ja omistaja-arvon luomisen kannalta keskeisessä asemassa.
Sisäisellä valvonnalla ja riskienhallinnalla seurataan Nixussa sitä, että yhtiö toimii tehokkaasti, sen
julkaisema tieto on ajantasaista ja luotettavaa ja että voimassa olevia säännöksiä noudatetaan. Hal-
lituksella on päävastuu kirjanpidon ja varainhoidon valvonnasta. Nixun taloudellista tilannetta ja
kehitystä seurataan kuukausittain johtoryhmän ja hallituksen toimesta ja tiedot julkistetaan Nixun
tiedonantopolitiikan mukaisesti.

TILINTARKASTUS

Yhtiöjärjestyksen mukaan Nixulla on yksi varsinainen tilintarkastaja, jonka tulee olla Keskuskaup-
pakamarin hyväksymä tilintarkastusyhteisö. Tilintarkastajan toimikausi päättyy valintaa seuraavan
varsinaisen yhtiökokouksen päättyessä. Yhtiön tilintarkastajana toimii KHT-tilintarkastusyhteisö Pri-
cewaterhouseCoopers Oy, päävastuullisena tilintarkastajanaan KHT Heikki Lassila.

Tilintarkastuksen tehtävänä on todentaa, että tilinpäätös antaa oikeat ja riittävät tiedot yhtiön tulok-
sesta ja taloudellisesta asemasta tilikaudella. Yhtiön tilintarkastaja antaa yhtiön osakkeenomista-
jille lain edellyttämän tilintarkastuskertomuksen yhtiön vuositilinpäätöksen yhteydessä. Tilikauden
aikana suoritetusta tarkastuksesta raportoidaan hallitukselle. Tilintarkastaja ja hallitus tapaavat
vähintään kerran vuodessa.

SISÄPIIRI

Sisäpiiriä koskevissa asioissa Nixu noudattaa First North -yhtiöiltä edellytettävällä tavalla sovelletta-
van lainsäädännön ja Finanssivalvonnan standardien lisäksi NASDAQ OMX Helsingin sisäpiiriohjetta
sekä Nixun omaa sisäpiiriohjetta.

Nixun pysyvien sisäpiiriläisten kaupankäynti Nixun arvopapereilla on sallittua ainoastaan ajanjak-
sona, jonka pituus on kaksi (2) kuukautta ja joka alkaa Nixun tilinpäätöstiedotteen tai puolivuotis-
katsauksen julkistamista seuraavana päivänä (ns. avoin ikkuna) aina edellyttäen, että asianomainen
on ennen kaupankäyntiä läpikäynyt Nixun sisäpiiriohjeen mukaisen arviointimenettelyn. Muina ajan-
jaksoina Nixun pysyvien sisäpiiriläisten kaupankäynti Nixun arvopapereilla on kokonaan kiellettyä.

Nixu ylläpitää sisäpiirirekistereitä Euroclear Finland Oy:n Sire-järjestelmässä. Sire-rekisterin ylläpito
hoidetaan Nixun sisäpiirivastaavan toimesta. Julkinen sisäpiirirekisteri on löydettävissä Nixun verk-
kosivuilla.

VIESTINTÄ

Nixu on sitoutunut aktiiviseen ja läpinäkyvään viestintään kaikkien sidosryhmiensä kanssa. Yhtiön
viestintä perustuu tosiasioihin ja läpinäkyvyyteen. Se on järjestelmällistä, rehellistä, tasapuolista ja
ajantasaista. Pyrkimyksenä on antaa totuudenmukainen kuva yhtiön toiminnasta, toimintaympäris-
töstä, strategiasta, tavoitteista ja taloudellisesta suorituskvyydestä.

Nixu noudattaa viestinnässään arvopaperimarkkinalakia sekä First North Finland -markkinapaikan ja
Finanssivalvonnan sääntöjä ja ohjeita. Nixun viestinnän periaatteet ja kaikki keskeiset tiedonvälitys-
kanavat on kirjattu erilliseen tiedonantopolitiikkaan.

HYVÄKSYTTY NEUVONANTAJA

Nixun osakkeet on listattu NASDAQ OMX Helsinki Oy:n ylläpitämällä First North Finland -markki-
napaikalla, jossa vaatimuksena on hyväksytyt neuvonantajan nimeäminen (Certified Advisor, CA).
Hyväksytty neuvonantaja varmistaa, että yhtiö täyttää markkinapaikan vaatimukset ja kulloinkin voi-
massa olevat velvoitteet. Hyväksytyt neuvonantajan tehtävänä on tarkastaa yhtiön tekemät yhtiö-
tiedotteet. Tarvittaessa hyväksytty neuvonantaja varmistaa myös muilla keinoin, että yhtiö täyttää
sille asetetut First North Finland -markkinapaikan edellytykset.
Nixun hyväksytty neuvonantaja on Summa Capital Oy.



nixu
cybersecurity.

NIXU OYJ

KÄYNTIOSOITE:

Keilaranta 15 B, 02151 ESPOO
Sisäänkäynti Keilaranta 13 A sekä Keilaranta 19 D

PUHELINVAIHDE:

+358 9 478 1011 (avoinna klo 8-16, GMT+2)

www.nixu.com

Twitter

@nixutigerteam



Facebook

/nixuoy



LinkedIn

/company/nixu-oy

